




GMINA OKONEK


Informacja o realizacji zadań oświatowych za poprzedni rok szkolny wraz z analizą egzaminów zewnętrznych 2016/2017



Podstawa prawna: art. 11 ust. 7 ustawy z dnia 14 grudnia 2016 roku Prawo oświatowe (Dz. U. z 2017, poz. 59 z późn. zm.)

„Organ wykonawczy jednostki samorządu terytorialnego, w terminie do dnia 31 października, przedstawia organowi stanowiącemu jednostki samorządu terytorialnego informację o stanie realizacji zadań oświatowych tej jednostki za poprzedni rok szkolny, w tym o wynikach:

- 1) egzaminu ósmoklasisty, egzaminu maturalnego i egzaminu potwierdzającego kwalifikacje w zawodzie, z uwzględnieniem działań podejmowanych przez szkoły nakierowanych na kształcenie uczniów ze specjalnymi potrzebami edukacyjnymi, w szkołach tych typów, których prowadzenie należy do zadań własnych jednostki samorządu terytorialnego;
- 2) nadzoru pedagogicznego sprawowanego przez kuratora oświaty lub właściwego ministra w szkołach i placówkach tych typów i rodzajów, których prowadzenie należy do zadań własnych jednostki samorządu terytorialnego.”



SPIS TREŚCI

I. Jednostki oświatowe prowadzone przez Gminę Okonek	3
II. Liczba uczniów i oddziałów w placówkach.	3
III. Środki finansowe z budżetu państwa przeznaczone na oświatę.	4
IV. Doksztalcanie i doskonalenie nauczycieli	5
V. Zatrudnienie pracowników oświaty	5
VI. Dodatki uzupełniające dla nauczycieli za 2016 rok	6
VII. Nagrody, odprawy i zasiłki chorobowe pracowników oświaty	7
VIII. Organizacja dowozów dla uczniów w roku szkolnym 2016/2017	8
IX. Dofinansowanie pracodawcom kosztów kształcenia pracowników młodocianych w roku szkolnym 2016/2017	10
X. Wyprawka szkolna, dotacja celowa na wyposażenie szkół podstawowych i gimnazjów w podręczniki do zajęć z języka obcego lub materiały edukacyjne	10-11
XI. Subwencja w rozbiciu na poszczególne placówki oświatowe za 2016 rok	12
XII. Organizacja publicznych szkół i przedszkola na rok 2016/2017	13
XIII. Organizacja niepublicznych podmiotów w roku szkolnym 2016 /2017	14
XIV. Analiza wyników egzaminów gimnazjalnych	15
XV. Realizacja zadań oświatowych w poszczególnych placówkach	30
XVI. Wykorzystanie środków budżetowych w placówkach oświatowych w roku szkolnym 2016/2017	44
XVII. Informacja o wynikach nadzoru pedagogicznego sprawowanego przez Wielkopolskiego Kuratora Oświaty w roku szkolnym 2016/2017	46
XVIII. Podsumowanie	47

I. Jednostki oświatowe prowadzone przez Gminę Okonek.

Na terenie Gminy Okonek zostały wyodrębnione następujące podmioty, które realizowały zadania publiczne gminy. Są to:

- Szkoła Podstawowa w Okonku
- Zespół Szkół w Lotyniu, w skład którego wchodzi szkoła podstawowa, gimnazjum oraz jeden oddział przedszkolny;
- Gimnazjum w Okonku;
- Zespół Obsługi Placówek Oświaty w Okonku (od 1.01.2017 r. Centrum Usług Wspólnych w Okonku)

Działalność w/w jednostek jest wyodrębniona organizacyjnie i finansowo. Dysponują one określonymi składnikami mienia i określonymi przez gminę środkami budżetowymi na wydatki jednostki. Wszystkie te jednostki działają w granicach wyznaczonych zadań i upoważnień oraz są finansowane (lub dofinansowane) z budżetu gminy i realizują wydatki w granicach planu finansowego jednostki. Jednostki budżetowe nie mają dochodów własnych na własne wydatki, na które otrzymują w całości niezbędne środki z budżetu gminy. Budżet danej jednostki jest rocznym planem finansowym uchwalonym na rok budżetowy (kalendarzowy), który obejmuje wszystkie planowane wydatki podzielone na poszczególne cele i zadania zgodnie z klasyfikacją budżetową.

II. Liczba uczniów i oddziałów w placówkach.

W Gminie Okonek od kilku lat zmniejszała się liczba dzieci uczęszczających do szkół, przełom nastąpił w 2014 roku w wyniku zmiany ustawy o systemie oświaty. Obowiązkiem szkolnym objęte zostały 6 – latki urodzone w pierwszej połowie 2008 roku. Pozostałe dzieci z tego rocznika wraz z całym rocznikiem dzieci urodzonych w 2009 roku miały rozpocząć naukę w roku szkolnym 2015/2016. W roku szkolnym 2016/2017 tendencja spadkowa nadal się utrzymała.

Taka sytuacja demograficzna ma wpływ na kształtowanie systemu edukacji, liczebności uczniów w poszczególnych cyklach edukacji oraz na liczby szkół i struktury sieci, a także struktury kadry oświatowej.

Rok	Liczba uczniów
2012	882
2013	770
2014	823
2015	867
2016	786

Przedszkola i szkoły na terenie gminy wraz z liczbą uczniów, oddziałów oraz sal lekcyjnych

*stan na dzień 30.09.2016 roku

Szkoła	Liczba dzieci ogółem*	Liczba oddziałów w roku szkolnym 2015/2016	Liczba sal lekcyjnych
Szkoła Podstawowa w Okonku	347	16	17 sl. + 1 kom. + 1 sto. + 1 gab. prof. zdr. + 1 gab. ped. + 1 bibl. + 3 św.
Zespół Szkół w Lotyniu Szkoła Podstawowa w Lotyniu	122	7	10 sl. + 1 kom. + 1 sto. + 1 św. + 1 bibl. + 1 gab.prof.zdr. + 1 gab.ped. + 1 kuch. + 1 op.
Gimnazjum w Lotyniu	67	4	5 sl. + 1 kom. + 1 św. + 2 bibl. + 1 gab.ped

oddział przedszkolny	37	2	2 sl.
Gimnazjum w Okonku	188	8	12 sl. + 1 kom. + 3 jęz. + 1 św. + 1 bibl. + 1 gab. stom. + 1 gab.ped.
Szkoła Podstawowa w Pniewie*	62	6	5 sl. + 1 kom. + 1 bibl.

Legenda do tabeli:

sl. – sala lekcyjna, kom. – sala komputerowa, sg. - sala gimnastyczna, sto. - stołówka, jęz. – sala językowa, multi - sala multimedialna, gab. prof. zdr. – gabinet profilaktyki zdrowotnej i pomocy przedlekarskiej, gab. ped. – gabinet pedagoga, gab.log. – gabinet logopedy, św. – świetlica, bibl. – biblioteka, op. – oddział przedszkolny, kuch. – kuchnia

* placówka niepubliczna, która otrzymuje środki finansowe z subwencji oświatowej

Jednostka oświatowa	Liczba dzieci na oddział	
	Liczba oddziałów	2016/2017
SP w Okonku	16	21,69
Zespół Szkół w Lotyniu:		
SP w Lotyniu	7	17,43
Gimnazjum w Lotyniu	4	16,75
Gimnazjum w Okonku	8	23,50
SP w Pniewie	6	10,33

- stan na dzień 30.09.2016 roku

III. Środki finansowe z budżetu państwa przeznaczone na oświatę w 2016 r.

W celu prawidłowej realizacji zadań statutowych każda jednostka działa w obrębie zatwierdzonego planu finansowego. Zapewnienie właściwego funkcjonowania placówek należy do organu prowadzącego, który przy wsparciu z budżetu państwa zapewnia środki na utrzymanie szkół.

*(ujęto wszystkie wydatki szkół, przedszkolnego oddziału „O”, administracji oraz dowozy w ZOPO wg spr. RB 28)

Środki na wydatki	Kwota przychodów	Wydatki 2016 rok	Kwota wydatków
- subwencja - rezerwy subwencji	7 697 056,00 14 000,00	- wydatki na funkcjonowanie szkół, oddziału przedszkolnego (do 31.12.2016) ZOPO i dowozy do 31.12.2016	7 679 777,54
- wyprawka szkolna	897,90	- dowozy GMINA - dotacja dla niepublicznej Szkoły Podstawowej w Pniewie - dotacje dla niepublicznych przedszkoli	480 217,91 620 442,45 1 282 697,50
- dotacja podręcznikowa szkoły podstawowe - dotacje niepełnosprawni - dotacja podręcznikowa gimnazja	35 591,21 2 183,85 23 396,65	- dotacja podręczników w Szkole Podstawowej w Pniewie	4 399,89
- wychowanie przedszkolne	349 350,00	- dotacje na osoby niepełnosprawne w przedszkolach - dotacje na osoby niepełnosprawne w szkole podstawowej w Pniewie	159 909,06 11 956,40
	8 122 457,61		10 239 400,75
DEFICYT:			-2 116 943,14

**IV. Doksztalcanie i doskonalenie nauczycieli.
(łącznie ze świetlicą szkolną)**

Placówka		Plan 2016	Wykonanie 2016 rok	Plan 2017	Wykonanie 01.01.2017-31.08.2017	Pozostało do wykonania w 2017 roku
1	SP Okonek	15 711,00	11 646,81	14 466,00	8728,10	5 737,90
2	ZS w Lotyniu	12 135,00	8 366,91	13 323,00	5430,69	7 892,31
3	Gimnazjum Okonek	9 971,00	7 304,26	9360,00	6137,97	3 222,03
Razem		37 817,00	27 317,98	37149,00	20 296,76	16 852,24

V. Zatrudnienie pracowników oświaty stan na 30.09.2016 r.

GIMNAZJUM W OKONKU (włączone do Szkoły Podstawowej w Okonku od 1.09.2017 r.)

1. Nauczyciele wg awansu zawodowego - ogółem 22,01 etatów (24 osób)
 - a) nauczyciele kontraktowi - 0,67 et. (1 os.)
 - b) nauczyciele mianowani - 3,94 et. (4 os.)
 - c) nauczyciele dyplomowani - 17,40 et. (19 os.)
2. Administracja i obsługa gimnazjum – ogółem 6,00 etatów (6 osób)

SZKOŁA PODSTAWOWA W OKONKU

1. Nauczyciele wg awansu zawodowego – ogółem 27,50 etaty (28 osób)
 - a) nauczycieli kontraktowi - 1,00 et. (1 os.)
 - b) nauczycieli mianowanych - 5,00 et. (5 os.)
 - c) nauczycieli dyplomowanych - 21,50 et. (22 os.)
2. Administracja i obsługa – ogółem 7,00 etaty (7 osób)

GIMNAZJUM W LOTYNIU (włączone do Szkoły Podstawowej w Lotyniu od 1.09.2017 r.)

1. Nauczyciele wg awansu zawodowego - ogółem 7,44 et. (9 os.)
 - a) nauczycieli bez st. awansu - 0,11 et. (1 os.)
 - b) nauczycieli kontraktowych - 0,33 et. (1 os.)
 - c) nauczycieli mianowanych - 1,00 et. (1 os.)
 - d) nauczycieli dyplomowanych - 6,00 et. (6 os.)
2. Obsługa - 1,75 etatu (2 os.)

SZKOŁA PODSTAWOWA W LOTYNIU

1. Nauczyciele wg awansu zawodowego – ogółem 13,50 etaty (14 os.)
 - a) nauczycieli mianowanych - 3,00 et. (3 os.)
 - b) nauczycieli dyplomowanych - 10,50 et. (11 os.)
2. Administracja i obsługa – ogółem 7,00 etatów (7 osób)

ODDZIAŁ PRZEDSZKOLNY – do 31.12.2016 r. (od 1.01.2017 Przedszkole w Lotyniu)

2 oddziały

- a) - nauczyciel mianowany – 1,00 et. (1 os.)
- b) – nauczyciel dyplomowany – 1,00 et. (1 os.)
- c) - obsługa – 0,50 etatu (1 os.)

PRZEDSZKOLE W LOTYNIU – od 1.01.2017 r.

- a) nauczyciel mianowany - 1 et. (1 os.)
- b) nauczyciel dyplomowany – 1 et. (1 os.)
- b) obsługa – 0,5 et. (1 os.) do 28.02.2017 r., 1 etat od 1.03.2017r.

ZOPO – do 31.12.2016 r.

- a) administracja - 6,00 et. (6 osób)

CENTRUM USŁUG WSPÓLNYCH W OKONKU – od 1.01.2017 r.

- a) administracja – 6 et. (6 osób)

VI. Dodatki uzupełniające dla nauczycieli za 2016 rok

Wysokość minimalnych stawek wynagrodzenia zasadniczego zgodnie z obowiązującymi przepisami w 2016 roku
Dz. U. z 2014 r. , poz. 416 z 31.03.2014 r. i Dz. U. z 2015 r. poz. 868 z 11.06.2015 r.

Poziom wykształcenia	Stopnie awansu zawodowego			
	Nauczyciel stażysta	Nauczyciel kontraktowy	Nauczyciel mianowany	Nauczyciel dyplomowany
Tytuł zawodowy magistra z przygotowaniem pedagogicznym	2.265	2.331	2.647	3.109
Tytuł zawodowy magistra bez przygotowania pedagogicznego, tytuł licencjata (inżyniera)z przygotowaniem pedagogicznym	1.993	2.042	2.306	2.707
Tytuł zawodowy licencjata (inżyniera) bez przygotowania pedagogicznego, dyplom ukończenia kolegium nauczycielskiego lub nauczycielskiego kolegium języków obcych	1.759	1.802	2.024	2.366
Pozostałe kwalifikacje	1.513	1.548	1.724	2.006

Średnie wynagrodzenie nauczycieli uzależnione jest od kwoty bazowej, określanej dla nauczycieli corocznie w ustawie budżetowej.

- od 01.01.2016 r. do 31.12.2016 r. kwota bazowa wynosiła 2.717,59 zł.

Stopień awansu zawodowego	Średnie wynagrodzenie obowiązujące od 01.01.2015 r. do 31.12.2015 r.
Nauczyciel stażysta - 100 % kwoty bazowej	2.717,59
Nauczyciel kontraktowy - 111 % kwoty bazowej	3.016,52
Nauczyciel mianowany - 144 % kwoty bazowej	3.913,33
Nauczyciel dyplomowany - 184 % kwoty bazowej	5.000,37

Średnie wynagrodzenie nauczycieli składa się z:

- wynagrodzenia zasadniczego,
- dodatków: za wysługę lat, motywacyjnego, funkcyjnego, za warunki pracy,
- wynagrodzenia za godziny ponadwymiarowe i godziny doraźnych zastępstw,
- nagród i innych świadczeń wynikających ze stosunku pracy np. „trzynastka”, nagrody jubileuszowe, odprawy emerytalne, rentowe, z tytułu zwolnień z pracy, zasiłek na zagospodarowanie, z wyłączeniem świadczeń socjalnych i dodatków socjalnych jak: dodatek wiejski, dodatek mieszkaniowy, świadczenie urlopowe.

Ogólna kwota różnicy do podziału wystąpiła u nauczycieli dyplomowanych w wysokości **59 632,54 zł.**

Jednorazowe dopłaty dla nauczycieli z podziałem na placówki za 2016 rok

1. **Szkoła Podstawowa w Okonku** (21 nauczycieli) – 23 307,01 + ZUS pracodawcy 17,19% 4 006,48 zł = **27 313,49 zł.**
2. **Gimnazjum w Okonku** (18 nauczycieli) – 17 152,15 + ZUS pracodawcy 17,19 % 2 948,45 zł = **20 100,60 zł.**
3. **Gimnazjum w Lotyniu** (6 nauczycieli) – 6735,78 + ZUS pracodawcy 17,19 % - 1 157,88 zł = **7 893,66 zł.**
4. **Szkoła Podstawowa w Lotyniu** (14 nauczycieli) – 12 437,59 + ZUS pracodawcy 17,19 % - 2 138,02 = **14 575,61 zł.**

VII. Nagrody, odprawy i zasiłki chorobowe pracowników oświaty

W roku szkolnym 2016/2017 w placówkach oświatowych absencja pracowników przedstawia się następująco:

PLACÓWKA	ZASIŁEK CHOROBY (ZE ŚR.WL.)	ZASIŁEK CHOROBY (ZE ŚR.ZUS)	ŚWIADCZENIE REHABILITACYJNE	ZASIŁEK OPIEKUŃCZY	ZASIŁEK MACIERZYŃSKI	OGÓLEM
SP OKONEK	29 283,50	72 452,79	-	2 188,76	9 445,12	113 370,17
ZS LOTYŃ	18 294,70	16 402,99	-	2 388,67	-	37 086,36
ODDZIAŁ GIMNAZJALNY OD 01.09.2017 R.	16 932,52	28 593,00	7 274,74	1 079,75	26 571,63	80 451,64
CUW	1 298,85	-	-	-	-	1 298,85
OGÓLEM	65 809,57	117 448,78	7 274,74	5 657,18	36 016,75	232 207,02

Poniższa tabela ma odniesienie do wypłaconych pracownikom nagród jubileuszowych oraz odpraw:

PLACÓWKA	NAGRODA JUBILEUSZOWA	ODPRAWA ŚWIADCZENIE KOMPENSACYJNE	ODPRAWA ZMIANY ORGANIZACYJNE
SP OKONEK	18 029,00/3 osoby	30 319,05/2 osoby	37 788,00/2 osoby
ZS LOTYŃ	22 715,06/4 osoby	-	234,74/1 osoba
ODDZIAŁ GIMNAZJALNY OD 01.09.2017 R.	19 042,50/4 osoby	-	-
CUW	5 220,00/ 1 osoba	-	-
OGÓLEM	65 006,56/12 osób	30 319,05/2 osoby	38 022,74/3 osoby

VIII. Organizacja dowozu dla uczniów w roku szkolnym 2016/2017

Od roku szkolnego 2016/2017 uczniowie byli dowożeni do szkół i przedszkoli oraz do Specjalnego Ośrodka Szkolno – Wychowawczego w Jastrowiu i Zespołu Szkół Ponadgimnazjalnych w Starej Łubiance przez firmę BALTIC SEA TRANS Piotra Tarnowskiego. Przewoźnik został wyłoniony w ramach przetargu nieograniczonego na okres od 01.09.2016 r. do 31.12.2017 r. Ogółem liczba uczniów dowożonych przedstawiała się następująco:

CZEŚĆ I - TRASA NR 1

Lp.	Trasa przejazdu	Miejsce dowozu	Liczba dzieci
1.	Okonek - Borucino - Pniewo – Ciosaniec – Pniewo – Borucino - Okonek	Szkoła Podstawowa w Okonku Szkoła Podstawowa w Pniewie i Przedszkole w Pniewie Gimnazjum w Okonku Przedszkole Miejskie im. Marii Konopnickiej w Okonku	9 56 28 1
	RAZEM		94

Lp.	Trasa przejazdu	Miejsce dowozu	Liczba dzieci
1.	Borki – Przybysław – Lotyń	Zespół Szkół w Lotyniu	9
	Wilcze Łaski – Wilcze Łaski Kolonia - Kruszką – Brzozówka – Lotyń		24
	Lubnica – Lubniczka – Skoki – Wojnowko – Lotyń		34
	Węgorzewo – Glinki Suche – Glinki Mokre – Lotyń		37
	Żółtnica - Drawień – Wojnowo Koł. – Wojnowo – Drzewice - Lotyń		24
	Kruszka (dojazd do centrum wsi) – Babi Dwór – Lotyń		6
	Lotyń – Okonek - Lotyń		Niepubliczne Przedszkole „Delfinek” w Okonku
	RAZEM		140

Lp.	Trasa przejazdu	Miejsce dowozu	Liczba dzieci
1.	Okonek – Lędyczek – Chwalimie – Podgaje, ul. Osiedle Polne – Rydzynka (przy drodze krajowej Nr 11), Podgaje – Okonek, Okonek – Lomczewo – Okonek Brokęcino – Okonek - Brokęcino	Szkoła Podstawowa w Okonku Gimnazjum w Okonku Przedszkole Miejskie im. Marii Konopnickiej w Okonku Niepubliczne Przedszkole „Pszczółka Maja” w Okonku Niepubliczne Przedszkole Twórcze „Jedyneczka” w Okonku Niepubliczne Przedszkole „Delfinek” w Okonku	91 39 11 3 1 14
	RAZEM		159

CZEŚĆ II - TRASA NR 2

Lp.	Trasa przejazdu	Miejsce dowozu	Liczba dzieci
1.	Okonek - Anielin – Okonek Okonek – Dolnik – Okonek (miejscowości nie posiadają nawierzchni ulepszonej)	Szkoła Podstawowa w Okonku Niepubliczne Przedszkole „Delfinek” w Okonku	4 1
	RAZEM		5

CZEŚĆ III - TRASA NR 3

Lp.	Trasa przejazdu	Miejsce dowozu	Liczba dzieci (prognozowana)
1.	Okonek – Borki – Węgorzewo – Brzozówka Glinki Mokre – Lotyń – Brokęcino – Lomczewo – Lędyczek – Borucino – Ciosaniec – Jastrowie (dowóz dotyczy uczniów niepełnosprawnych do Specjalnego Ośrodka Szkolno – Wychowawczego w Jastrowiu, Niepublicznego Przedszkola „Pszczółka Maja” w Okonku oraz do Zespołu Szkół Ponadgimnazjalnych w Starej Lubiance).	Specjalny Ośrodek Szkolno – Wychowawczy w Jastrowiu (dowóz codzienny), Specjalny Ośrodek Szkolno – Wychowawczy w Jastrowiu (dowóz i odwóz do internatu poniedziałek/piątek), Niepubliczne Przedszkole „Pszczółka Maja” w Okonku Zespół Szkół Ponadgimnazjalnych w Starej Lubiance (dowóz i odwóz do internatu poniedziałek/ piątek),	18 7 1 1
	RAZEM		27
	OGÓLEM		425

Zgodnie z art. 17 ust. 3a ustawy o systemie oświaty gmina ma obowiązek zapewnić dojazd do szkoły oraz opiekę uczniom niepełnosprawnym. Zadanie realizowane było poprzez wykorzystanie dwóch busów, które dowoziły dzieci z terenu całej gminy do Specjalnego Ośrodka Szkolno – Wychowawczego w Jastrowiu. Codzienny dojazd zapewniony był grupie 18 uczniom, 7 uczniów dowożonych było do internatu. Dwoje rodziców dowoziło także indywidualnie dzieci do Specjalnego Ośrodka w Szczecinku w ramach umowy na zwrot kosztów dowozu niepełnosprawnego dziecka do szkoły lub placówki.

IX. Dofinansowanie pracodawcom kosztów kształcenia pracowników młodocianych w roku szkolnym 2016/2017

Realizacja zadań z zakresu dofinansowania pracodawcom kosztów przygotowania zawodowego młodocianych pracowników w ramach dotacji celowej na zadania własne w roku szkolnym 2016/2017 przedstawiała się następująco:

Lp.	Rok złożenia wniosku	Ilość wniosków	Ilość wydanych decyzji	Kwota
1	2016	11	9	48 170,78
2	2017	2 (2 z roku poprzedniego)	4	13 138,55

X. Wyprawka szkolna

W roku szkolnym 2016/2017 roku realizowany był Rządowy Program Pomocy Uczniom „Wyprawka szkolna”.

Pomoc w formie dofinansowania zakupu podręczników do kształcenia ogólnego, w tym podręczników do kształcenia specjalnego, lub podręczników do kształcenia w zawodach, dopuszczonych do użytku szkolnego przez ministra właściwego do spraw oświaty i wychowania, była udzielona uczniom słabowidzącym, niesłyszącym, słabosłyszącym, z niepełnosprawnością intelektualną w stopniu lekkim, z niepełnosprawnością intelektualną w stopniu umiarkowanym lub znacznym, z niepełnosprawnością ruchową w tym z afazją, z autyzmem w tym z zespołem Aspergera, oraz z niepełnosprawnościami sprzężonymi, w przypadku gdy jedną z niepełnosprawności jest niepełnosprawność wymieniona wyżej.

Realizacja programu w roku szkolnym 2016/2017 roku przedstawiała się następująco:

Nazwa szkoły	Liczba uczniów posiadających orzeczenie o potrzebie kształcenia specjalnego, którzy otrzymali dofinansowanie	Wysokość dofinansowania w zł.
Szkoła Podstawowa w Okonku	1	220,00
Zespół Szkół w Lotyniu	2	677,90

**DOTACJA CELOWA NA WYPOSAŻENIE SZKÓŁ PODSTAWOWYCH
I GIMNAZJÓW W PODRĘCZNIKI DO ZAJĘĆ Z JĘZYKA OBCEGO LUB MATERIAŁY
EDUKACYJNE**

To trzeci rok reformy podręcznikowej. W roku szkolnym 2016/2017 podręczniki otrzymali uczniowie klasy pierwszej, drugiej, trzeciej, czwartej i piątej klasy podstawowej, a także uczniowie pierwszej i drugiej klasy gimnazjum. Reforma wprowadzana jest etapami. Do 1 września 2017 r. darmowe podręczniki i ćwiczenia dostaną uczniowie wszystkich klas szkół podstawowych i gimnazjów.

Wykorzystane środki na realizację zadania w roku szkolnym 2016/2017

szkola	otrzymane środki	środki na obsługę	realizacja zadań wymagających stosowania specjalnych metod pracy 80150	środki na obsługę, dotyczy realizacji zadań wym. stosowania spec. metod pracy
SP Okonek	23479,38	234,79	1100,91	11,00
SP Lotyń	7359,57	73,59	504,43	5,03
SP Pniewo	4399,89	43,99	-	-
Gimnazjum Okonek	17646,75	176,46	-	-
Gimnazjum Lotyń	5518,26	55,18	556,92	5,56
Razem	58403,85	584,01	2162,26	21,59

SZKOŁA	DOTACJA OTRZYMANA	ŚRODKI NA OBSŁUGĘ	REALIZACJA ZADAŃ WYMAGAJĄCYCH STOSOWANIA SPECJALNYCH METOD PRACY		ŚRODKI NA OBSŁUGĘ DOTYCZĄ REALIZACJI ZADAŃ WYMAGAJĄCYCH STOSOWANIA SPECJALNYCH METOD PRACY		KWOTA WYKORZYSTANEJ DOTACJI	DOTACJA DO ZWROTU	ŚRODKI NA OBSŁUGĘ Z WYKORZYSTANEJ DOTACJI	ŚRODKI NA OBSŁUGĘ ZADANIA DO ZWROTU
			PLAN	WYKONANIE	PLAN	WYKONANIE				
Szkoła Podstawowa w Okonku	24102,28	241,02	1100,91	1100,91	11,00	11,00	23479,38	622,90	234,79	6,23
Szkoła Podstawowa w Lotyniu	7761,81	77,61	504,43	504,43	5,03	5,03	7359,57	402,34	73,59	4,02
Szkoła Podstawowa w Pniewie	4400,68	44,00	0,00	0,00	0,00	0,00	4399,89	0,79	43,99	0,01
RAZEM	36264,77	362,63	1605,34	1605,34	16,03	16,03	35238,84	1025,93	352,37	10,26
Gimnazjum w Okonku	17647,93	176,47	0,00	0,00	0,00	0,00	17646,75	1,18	176,46	0,01
Gimnazjum w Lotyniu	5519,63	55,19	556,92	556,92	5,56	5,56	5518,26	1,37	55,18	0,01
RAZEM	23167,56	231,66	2162,26	2162,26	21,59	21,59	23165,01	2,55	231,64	0,02
Ogółem	59432,33	594,29	2162,26	2162,26	21,59	21,59	58403,85	1028,48	584,01	10,28

XI. SUBWENCJA W ROZBICIU NA POSZCZEGÓLNE PLACÓWKI OŚWIATOWE ZA 2016 ROK .

	KOSZTY BEZ WYDATKÓW RZECZOWYCH	KOSZTY Z WYDATKAMI RZECZOWYMI	LICZBA UCZNIÓW	KWOTA SUBWENCJI	KOSZT NA UCZNIĄ BEZ WYDATKÓW RZECZOWYCH	KOSZT NA UCZNIĄ Z WYDATKAMI RZECZOWYMI	RÓŻNICA SUBWENCJI DO KWOTY PLANOWANEJ
04 SP OKONEK	2 436 061,14	2 654 687,60	374	3 372 506,70	6 513,53	7 098,10	1919,30
05 SP LOTYŃ	1 424 850,36	1 561 124,77	139	1 253 418,27	10 250,72	11 231,11	-2 213,71
08 G OKONEK	1 779 160,09	1 933 706,07	197	1 776 427,33	9 031,27	9 815,77	-798,37
09 G LOTYŃ	559 593,69	600 708,57	75	676 304,85	7 461,25	8 009,45	-1007,95
RAZEM	6 199 665,28	6 750 227,01	785	7 078 657,15			
PNIEWO			68	632 398,85			

OGÓLEM SUBWENCJA

7 711 056,00

*Liczba uczniów wykazana w/g stanu na dzień 30.09.2015 – System Informacji Oświatowej

XII. ORGANIZACJA PUBLICZNYCH SZKÓŁ I PRZEDSZKOLA NA ROK SZKOLNY 2016/2017

LP	NAZWA SZKOŁY	LICZBA UCZNIÓW	LICZBA ODDZ.	ZATRUDNIENIE ETATOWE NAUCZYCIELI	GODZINY		PRAC. ADM. I OBSŁUGI	ZATRUDNIENIE OGÓLEM	LICZBA UCZNIÓW DOWOŻONYCH	ŚREDNIA LICZBA UCZNIÓW NA ODDZIAŁ
					NAUCZYCIELSKIE OGÓLEM	W TYM: FUNDUSZOWE				
1.	Szkoła Okonek	347	16	27,50	540,50	96	7,00	34,50	102	21,69
2.	Szkoła Lotyń	122	7	13,50	299	71	7,00	20,50	71	17,43
3.	Gimnazjum Okonek	188	8	22,01	394	24	6,00	28,01	64	23,50
4.	Gimnazjum Lotyń	67	4	7,44	130	23	1,75	9,19	62	16,75
	RAZEM SZKOŁY	724	35	70,45	1 363,50	214	21,75	92,20	299	20,69
1.	Oddz. Przedsz. Lotyń	37	2	2,00	66,50	8	0,50	2,50	16	18,50
	RAZEM ODDZIAŁY	37	2	2,00	66,50	8	0,50	2,50	16	18,50
	OGÓLEM:	761	37	72,45	1 430	222	22,25	94,70	332	20,57

XIII. ORGANIZACJA NIEPUBLICZNYCH PODMIOTÓW NA ROK SZKOLNY 2016/2017

LP	NAZWA SZKOŁY	LICZBA UCZNIÓW	LICZBA ODDZ.	ZATRUCIENIE ETATOWE NAUCZYCIELI	PRAC. ADM. I OBSŁUGI	LICZBA UCZNIÓW DOWOŻONYCH	ŚREDNIA LICZBA UCZNIÓW NA ODDZIAŁ
1.	Szkoła Podstawowa Pniewo	71	7	8,40	0,83		10,14
2.	Przedszkole w Pniewie	18	1	1,40	0,83	56	18,00
3.	Przedszkole Miejskie im. Marii Konopnickiej w Okonku	48	3	7,58	2,33	12	16,00
4.	Niepubliczne Przedszkole „Pszczółka Maja” w Okonku	98	5	5,75	5,00	3	19,60
5.	Niepubliczne Przedszkole „Delfinek” w Okonku	70	4	3,15	4,00	15	17,50
6.	Niepubliczne Przedszkole Twórcze „Jedyneczka” w Okonku	26	2	2,00	1,00	1	13,00
7.	Niepubliczne Przedszkole „Stokrotka” w Lędyczku	8	1	1,00	1,00	-	8,00
	OGÓŁEM :	339	23	28,28	13,99	87	14,74

W roku 2016 Gmina Okonek na utrzymanie niepublicznych podmiotów przekazała następujące kwoty dotacji:

Szkoła Podstawowa w Pniewie	-	632 398,85 zł
Przedszkole w Pniewie	-	62 352,50 zł
Przedszkole im. M. Konopnickiej w Okonku	-	338 435,00 zł
Niepubliczne Przedszkole „Pszczółka Maja” w Okonku	-	607 382,75 zł
Niepubliczne Przedszkole „Delfinek” w Okonku	-	233 081,94 zł
Niepubliczne Przedszkole Twórcze „Jedyneczka”	-	160 842,50 zł
Niepubliczne Przedszkole „Stokrotka” w Lędyczku	-	40 511,87 zł
Razem		2 075 005,41 zł

XIV. Analiza wyników sprawdzianów oraz egzaminów gimnazjalnych

Zespół Szkół w Lotyniu

1. Wyniki egzaminów

W Zespole Szkół w Lotyniu analizę wyników egzaminów gimnazjalnych dokonuje się co roku w celu podwyższania efektów kształcenia. Dane z Okręgowej Komisji Egzaminacyjnej są dokładnie analizowane, a na ich podstawie zespoły przedmiotowe opracowują wnioski do dalszej pracy. Wyniki i wnioski z tych analiz prezentowane są na posiedzenia rad pedagogicznych, jak również rodzicom na zebraniach. Dodatkowo w ciągu roku przeprowadzane są III gimnazjum 3 egzaminy próbne. Oprócz danych statystycznych analizuje się również czynniki kontekstowe, które mają często znaczący wpływ na całokształt wyników.

Ogólne wyniki z egzaminu 2017 w porównaniu z latami poprzednimi przedstawiają się następująco: W roku szkolnym 2016/2017 egzamin gimnazjalny pisały 32 osoby – 30 osób arkusz S1 i 2 osoby arkusz S8 (orzeczenie z PPP).

	historia i wos	j. polski	przedm. przyrodn.	matematyka	j.ang. p.p.	j.ang. p. r.	j. niem. p. p.
Wynik najwyższy%	78	94	79	69	98	88	75
Wynik najniższy %	16	25	25	10	78	53	28

	cz. humanistyczna (%)		cz. matem.-przyr. (%)		j. ang. (%)	j. niemiecki (%)	
	historia i WOS	j. polski	przed. przyrod.	matem.	poziom podstaw.	poziom podstaw.	poziom rozszerz.
2015							
Gimnazjum w Lotyniu	57,86	53,91	46,00	45,03	52,74	50,07	25,87
gmina	59,67	57,41	46,34	42,96	55,98	55,03	33,33
powiat	61,02	57,37	47,76	43,94	60,06	54,97	35,97
województw.	62,65	58,98	49,19	46,98	64,95	54,63	35,37
okręg	62,36	58,85	48,70	46,32	65,12	55,81	36,29
kraj	64,00	62,00	50,00	48,00	67,00	57,00	41,00
2016							
	historia i wos	j. polski	przed. przyrod.	matem.	poziom podstaw.	poziom podstaw.	poziom rozszerz.
Gimnazjum w Lotyniu	47,90	55,38	42,76	40,86	59,60	51,56	21,63
gmina	50,71	62,48	42,17	41,40	48,06	65,74	35,93
powiat	51,81	63,37	45,95	42,73	52,77	56,68	38,85
województw.	55,24	65,73	50,17	47,82	61,95	54,46	36,83

okręg	54,73	65,53	49,75	46,94	62,42	56,06	38,22
kraj	56,00	69,00	51,00	49,00	64,00	57,00	44,00
	cz. humanistyczna (%)		cz. matem.-przyr. (%)		j. ang. (%)		j. niem. (%)
2017	historia i WOS	j. polski	przed. przyrod.	matem.	poziom podstaw.	poziom rozszerz.	poziom podstaw.
Gimnazjum w Lotyniu	45,9	54	43,83	32,30	90,33	74,83	38,04
gmina	50,61	63,10	45,13	36,72	69,98	62,21	43,84
powiat	54,78	64,69	49,26	42,17	59,51	44,21	52,20
województw.	57,91	66,69	51,64	45,59	65,31	47,60	52,67
okręg	57,27	66,57	50,92	44,85	65,57	48,61	53,85
kraj	59	69	52	47	67	49	54

Kontekstowa analiza wyników

Analiza kontekstowa jest propozycją wyjaśnienia przyczyn osiągnięcia określonego poziomu wyników sprawdzianu i egzaminów poprzez wpływ:

- czynników indywidualnych uczniów: miejsce zamieszkania, płeć, możliwości intelektualne określone w opinii Poradni Psychologiczno- Pedagogicznej,
- czynników społecznych: sytuacja rodzinna, wykształcenie rodziców;
- czynników pedagogicznych: kwalifikacje nauczycieli, stopień awansu, staż pracy, absencja.

Uważamy, że na poziom wyników egzaminu gimnazjalnego w ZS w Lotyniu mogły wpłynąć negatywnie następujące czynniki:

- rozbite bądź zrekonstruowane rodziny uczniów,
- trudna sytuacja materialna rodziny, wynikająca z wysokiego poziomu bezrobocia,
- niska frekwencja rodziców na zebraniach ogólnoszkolnych i klasowych,
- niskie wykształcenie rodziców,
- trudne warunki do nauki w domu,

	uczniowie dojeżdżający	uczniowie z opiniami z PPP	uczniowie z orzeczeniami z PPP
klasy III gim. (32)	15	4	2

Szukając pozytywnych aspektów mających wpływ na wyniki należy wspomnieć o tym, że nauczyciele uczący w trzeciej gimnazjum:

- posiadają kwalifikacje do nauczanego przedmiotu;
- w większości posiadają stopień awansu zawodowego nauczyciela dyplomowanego;
- wszyscy mają ponad 10-letni staż pracy.

Wnioski:

- wyniki egzaminów zewnętrznych naszej szkoły nie są jeszcze w pełni zadowalające,
- należy popracować nad urozmaiceniem metod pracy na lekcjach, bardziej wykorzystywać środki multimedialne,
- mobilizować uczniów do systematycznej pracy, utrwalania materiału omawianego na zajęciach oraz motywować do systematycznego udziału w zajęciach lekcyjnych i pozalekcyjnych,

- nadal należy systematycznie analizować wyniki egzaminów, a opracowane wnioski wykorzystywać do dalszej pracy dydaktycznej,
- podnieść jakość kształcenia w zakresie tych umiejętności, w których wyniki są niskie.

Rekomendacje

Powyższe wnioski realizować możemy poprzez:

- uwzględnianie na wszystkich przedmiotach kształcenie umiejętności ujętych w standardach;
- tworzenie sytuacji edukacyjnych, w których uczeń będzie mógł wykorzystywać umiejętności w praktyce;
- ćwiczenie selekcjonowania informacji zawartych w różnych tekstach;
- systematyczne zadawanie prac domowych oraz skuteczne ich egzekwowanie;
- uważne obserwowanie uczniów słabych, którzy mają problemy z przyswojeniem treści i utrwalanie z nimi przerobionego zakresu materiału;
- kształtowanie koncentracji i cierpliwości uczniów poprzez dobór ciekawych, dobrze napisanych tekstów popularnonaukowych;
- pokazywanie uczniom, jakie są skutki powierzchownego, nieuważnego czytania tekstów (zwłaszcza informacyjnych);
- wdrażanie uczniów do aktywnego czytania, analizowania przyczynowo-skutkowego, wyciągania wniosków i analizowania struktury tekstu;
- ćwiczenie korzystania z różnych źródeł i nośników informacji.

Wyniki tegorocznych egzaminów gimnazjalnych w Gimnazjum w Lotyniu nie są zadowalające, ale zestawiając je z wynikami ze sprawdzianu po szkole podstawowej tej klasy (kwiecień 2013) widoczny jest przyrost wiedzy wśród uczniów. Porównując natomiast wyniki uczniów Gimnazjum w Lotyniu z uczniami z gimnazjów o podobnej liczebności i środowisku wynik egzaminu jest porównywalny. Przeprowadzona w szkole analiza statystyczna i kontekstowa wyników pozwoliła wypracować wnioski i rekomendacje, których wdrożenie w proces dydaktyczny w br. roku szkolnym mam nadzieję pozwoli poprawić osiągnięcia uczniów.

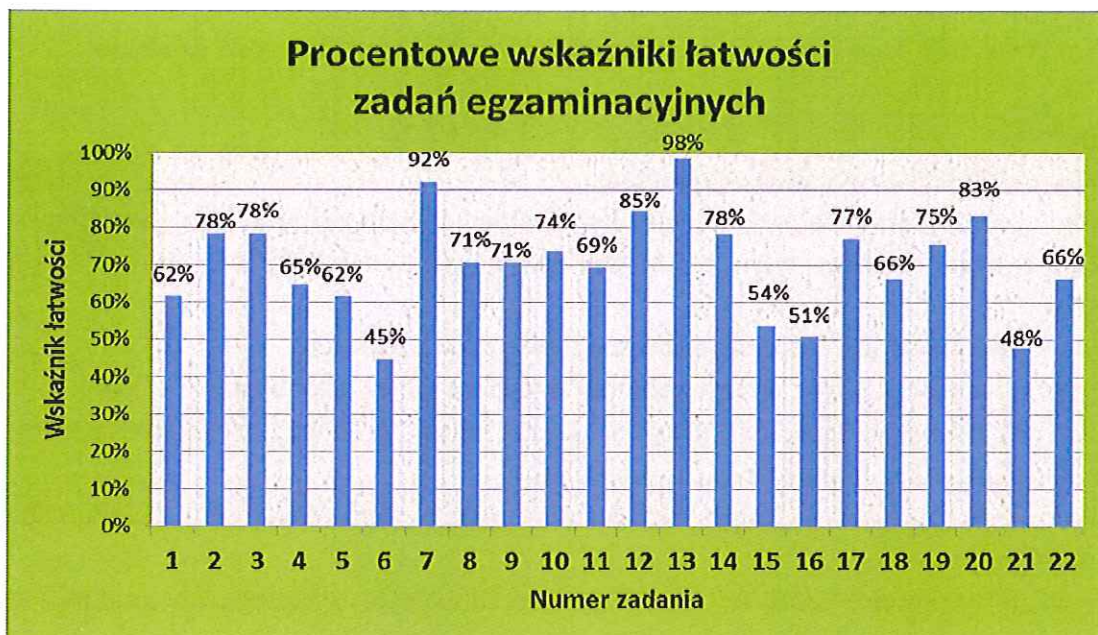
Gimnazjum w Okonku

Analiza egzaminów gimnazjalnych klas trzecich Gimnazjum w Okonku

W Gimnazjum w Okonku do egzaminu gimnazjalnego w dniach 18, 19, 20 kwietnia 2017 roku przystąpiło 65 uczniów klas trzecich. Na rozpatrywaną grupę składało się:

- z klasy III A – 22 uczniów,
- III B – 20,
- III C – 23.

JĘZYK POLSKI



Ogólne wyniki osiągnięte przez uczniów Gimnazjum w Okonku są następujące:

Klasa	Średnia punktowa	Średnia procentowa
III A	26,68	83,38%
III B	17,95	56,09%
III C	19,83	61,96%
Razem	21,57	67,40%

Najwyższe i najniższe wyniki w klasach i w szkole:

Klasa	Najniższy wynik		Najwyższy wynik	
III A	18	56%	30	94%
III B	6	19%	29	91%
III C	9	28%	32	100%
Razem	6	14%	32	100%

Poniżej przedstawione zostały wyniki uczniów w dziewięciostopniowej skali staninowej:

Nazwy staninów	Najniższy	Bardzo niski	Niski	Niżej średni	Średni	Wyżej średni	Wysoki	Bardzo wysoki	Najwyższy
Skala staninowa	1	2	3	4	5	6	7	8	9
Przedziały punktowe	0-11	12 - 13	14 - 16	17 - 19	20 - 24	25 - 27	28 - 29	30 - 31	32
Liczba uczniów w przedziale	3	4	8	11	13	12	8	5	1

**PORÓWNANIE ŚREDNICH WYNIKÓW PROCENTOWYCH EGZAMINU
Z JĘZYKA POLSKIEGO DLA DANYCH JEDNOSTEK TERYTORIALNYCH**

Region	Wynik procentowy egzaminu
Gimnazjum w Okonku	67,40%
Gmina Okonek	63,10%
Powiat złotowski	64,69%
Woj. wielkopolskie	66,69%
Okręg OKE Poznań	66,57%
Kraj	69,00%

Porównanie wyników egzaminu z języka polskiego z wynikami z lat poprzednich

Rok	Wynik procentowy
2012	61,04%
2013	60,56%
2014	64,16%
2015	59,21%
2016	64,77%
2017	67,40%

HISTORIA I WIEDZA O SPOŁECZEŃSTWIE

Arkusze egzaminacyjne składały się z 25 zadań. Wszystkie zadania miały charakter zamknięty. Zadania od 1 do 20 obejmowały zagadnienia z historii, do zdobycia za nie było 26 punktów. Zadania 21 – 25 obejmowały materiał z wiedzy o społeczeństwie, można było za nie zdobyć 6 punktów. W sumie za cały test uczniów mógł zdobyć 32 punkty.

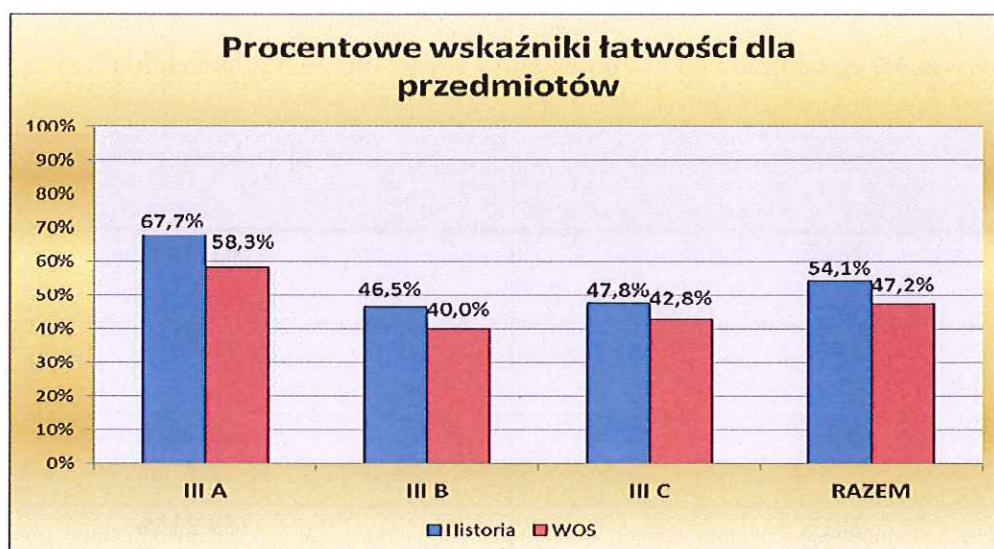
Ogólne wyniki osiągnięte przez uczniów Gimnazjum w Okonku są następujące:

Klasa	Średnia punktowa	Średnia procentowa
III A	21,09	65,91%
III B	14,50	45,31%

III C	15,00	46,88%
Razem	16,91	52,84%

Najwyższe i najniższe wyniki w klasach i w szkole:

Klasa	Najniższy wynik		Najwyższy wynik	
	Punktowo	Procentowo	Punktowo	Procentowo
III A	12	38%	30	94%
III B	8	25%	21	66%
III C	6	19%	28	88%
Razem	6	19%	30	94%



PORÓWNANIE WYNIKÓW PROCENTOWYCH DLA JEDNOSTEK TERYTORIALNYCH

Region	Wynik procentowy egzaminu
Gimnazjum w Okonku	52,84%
Gmina Okonek	50,61%
Powiat złotowski	54,78%
Woj. wielkopolskie	57,91%
Okręg OKE Poznań	57,27%
Kraj	59,00%

Porównanie wyników procentowych za egzamin z historii i wiedzy o społeczeństwie

Rok	Wynik procentowy egzaminu	Historia	WOS
2012	57%	57%	54%
2013	54%	52%	60%
2014	58%	58%	60%
2015	61%	58%	72%
2016	51%	51%	51%
2017	53%	54%	47%

MATEMATYKA

Do zdobycia za zadania zamknięte było 20 punktów, za otwarte 8, czyli w sumie 28 punktów. W zadaniach wykorzystano rysunki i wykresy a zadania otwarte wymagały od gimnazjalistów samodzielnego sformułowania rozwiązania.

1. Wyniki klas – średni wynik 39 %

Klasa	Średni wynik procentowy	Średni wynik procentowy dla zadań zamkniętych	Średni wynik procentowy dla zadań otwartych	Najniższy wynik procentowy	Najwyższy wynik procentowy
III a	52%	55%	44%	17% (5 punkty)	90% (26 punktów)
III b	30%	36%	13%	10% (3 punkty)	59% (17 punktów)
III c	35%	42%	21%	10% (3 punkty)	90% (26 punkty)
Szkoła	39%	44%	26%	10% (3 punkty)	90% (26 punktów)

2. Przedziały punktowe wyników (wyznaczone przez średnią punktów i odchylenie standardowe)

Przedział punktowy	Liczba uczniów	Procent uczniów
0 – 5 punktów (niskie wyniki)	11	17%
6 – 16 punktów (średnie wyniki)	40	62%
17 – 28 punktów (wysokie wyniki)	14	21%

3. Ogólne wskaźniki statystyczne osiągnięte przez uczniów

Wskaźnik	Wartość wskaźnika
Liczba uczniów pisząca egzamin	65
Minimalny osiągnięty wynik (liczba uczniów)	3 punkty – 10% (2 uczniów)
Maksymalny osiągnięty wynik (liczba uczniów)	26 punktów – 90%(2 uczniów)
Rozstęp wyników (Max – Min)	23 punktów – 79%
Średnia zdobytych punktów	11 punktów – 39%
Wskaźnik łatwości	0,39 (trudny)
Mediana (środkowy wynik)	10 punktów – 34%
Modalna (najczęstszy wynik)	5 i 7 punktów –17% i 24% (6 razy)
Odchylenie standardowe (miara rozrzutu wyników)	5 punktów (17 %)

4. Porównanie wskaźników z egzaminu próbnego i końcowego

5.

Klasa	Wskaźnik na egzaminie próbnym	Wskaźnik na egzaminie końcowym
III A	32%	52%
III B	24%	30%
III C	25%	35%
Szkoła	27%	39%

6. Średnie wyniki procentowe w regionach

Region	Średni wynik procentowy
Gimnazjum w Okonku	<u>39,05%</u>
Gmina Okonek	<u>36,72%</u>
Powiat złotowski	<u>42,13%</u>
Woj. wielkopolskie	45,59%
Okręg OKE Poznań	44,85%
Kraj	47,00%

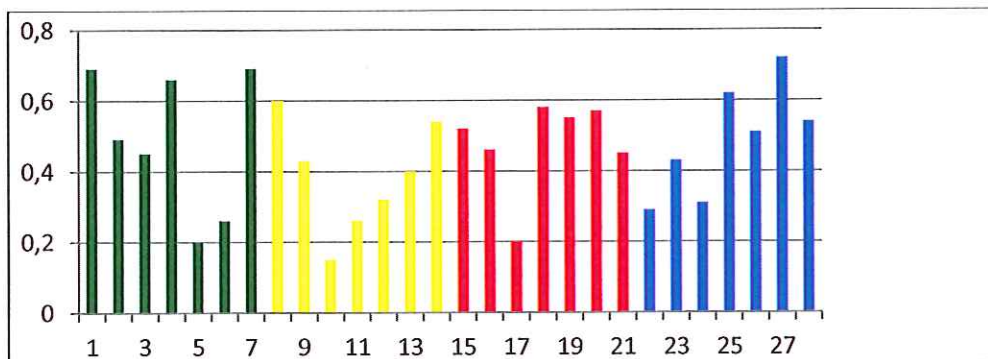
PRZEDMIOTY PRZYRODNICZE

1. OPIS ZESTAWU EGZAMINACYJNEGO

Standardowy arkusz egzaminacyjny obejmujący przedmioty przyrodnicze składał się z 25 zadań zamkniętych (6 zadań z biologii, 6 zadań z chemii, 7 zadań z fizyki, 6 zadań z geografii).

Maksymalna ilość punktów do zdobycia za wszystkie zadania wynosiła 28 (w tym po 2 punkty za: zadanie 3 z biologii, zadanie 9 z chemii, zadanie 21 z geografii).

KLASA	NAJNIŻSZY WYNIK (pkt.)	NAJWYŻSZY WYNIK (pkt.)
III A	25 (89 %)	9 (32 %)
III B	19 (68 %)	4 (14 %)
III C	20 (71%)	6 (21 %)
SZKOŁA	25	4



BIOLOGIA **CHEMIA** **FIZYKA** **GEOGRAFIA**

2. WYNIKI KLAS Z POSZCZEGÓLNYCH PRZEDMIOTÓW PRZYRODNICZYCH

Klasa	Biologia	Chemia	Fizyka	Geografia	Część przyrodnicza
III A	0,59 (91 pkt.)	0,49 (76 pkt.)	0,62 (95 pkt.)	0,64 (98 pkt.)	0,58 (360 pkt.)
III B	0,36 (56 pkt.)	0,24 (37 pkt.)	0,36 (55 pkt.)	0,32 (50 pkt.)	0,35 (198 pkt.)
III C	0,50 (77 pkt.)	0,38 (59 pkt.)	0,43 (67 pkt.)	0,48 (74 pkt.)	0,43 (277 pkt.)
SZKOŁA	0,49 (224 pkt.)	0,37 (172 pkt.)	0,47 (217 pkt.)	0,48 (222 pkt.)	0,46 (835 t.)

3. Średnie wyniki procentowe z zakresu przedmiotów przyrodniczych

Region	Średni wynik procentowy
Gimnazjum w Okonku	46 %
Gmina Okonek	45 %
Powiat złotowski	49 %

Woj. wielkopolskie	52 %
OKE Poznań	51 %
Kraj	52 %

4. Porównanie wyników egzaminu z przedmiotów przyrodniczych w poprzednich latach

Rok	Przedmioty przyrodnicze	Biologia	Chemia	Fizyka	Geografia
2012	46%	47%	42%	46%	48%
2013	55%	63%	61%	49%	47%
2014	50%	55%	45%	50%	51%
2015	47%	48%	38%	55%	45%
2016	42%	38%	33%	45%	51%
2017	46%	49%	37%	47%	48%

JĘZYK ANGIELSKI

Poziom podstawowy

Arkusz egzaminacyjny egzaminu próbnego z języka angielskiego klas trzecich Gimnazjum w Okonku na poziomie podstawowym składał się z 11 zadań. Wszystkie zadania miały charakter zamknięty. Do zdobycia było w sumie 40 punktów. W Gimnazjum w Okonku do egzaminu przystąpiło 38 uczniów klas trzecich. Na rozpatrywaną grupę składało się: z klasy III A – 18 uczniów, III B – 7, III C – 13.

Poniżej przedstawiono wyniki Gimnazjum w Okonku dla poszczególnych wymagań szczegółowych występujących w zadaniach egzaminacyjnych.

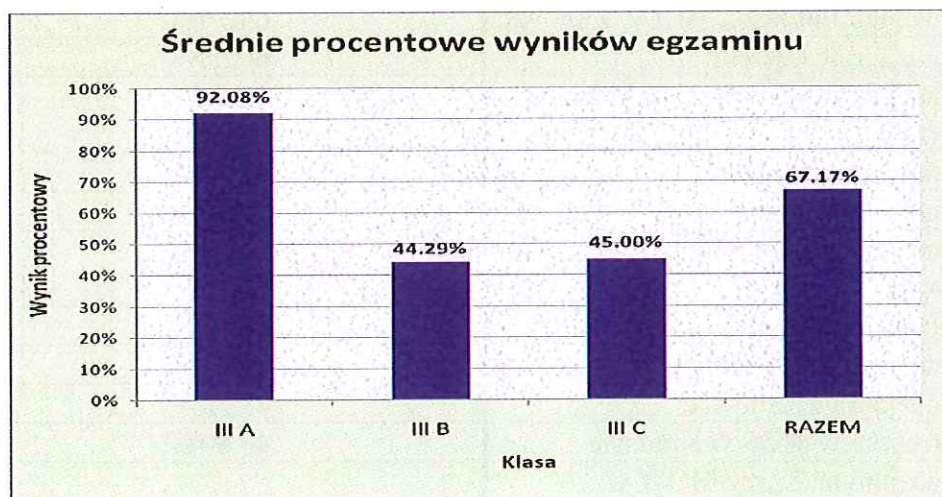


Ogólne wyniki osiągnięte przez uczniów Gimnazjum w Okonku są następujące:

Klasa	Średnia punktów	Średnia procentowa
III A	36.83	92.08%
III B	17.71	44.29%
III C	18.00	45.00%
Razem	26.87	67.17%

Najwyższe i najniższe wyniki w klasach i w szkole:

Klasa	Najniższy wynik		Najwyższy wynik	
	Punkty	Procenty	Punkty	Procenty
III A	20	50%	40	100%
III B	10	25%	26	65%
III C	9	23%	37	93%
Szkola	9	23%	40	100%



**PORÓWNANIE ŚREDNICH WYNIKÓW PROCENTOWYCH EGZAMINU
Z JĘZYKA ANGIELSKIEGO (POZIOM PODSTAWOWY)
DLA DANYCH JEDNOSTEK TERYTORIALNYCH**

Region	Wynik procentowy egzaminu
Gimnazjum w Okonku	67.37%
Gmina Okonek	69.98%
Powiat złotowski	59.51%

Woj. wielkopolskie	65.31%
Okręg OKE Poznań	65.57%
Kraj	67.00%

**Porównanie wyników egzaminu z języka angielskiego (poziom podstawowy)
z wynikami z lat poprzednich**

Rok	Wynik procentowy
2012	67.85%
2013	68.86%
2014	59.45%
2015	57.49%
2016	46.80%
2017	67.37%

WYNIKI PROCENTOWE SZKÓŁ POWIATU ZŁOTOWSKIEGO

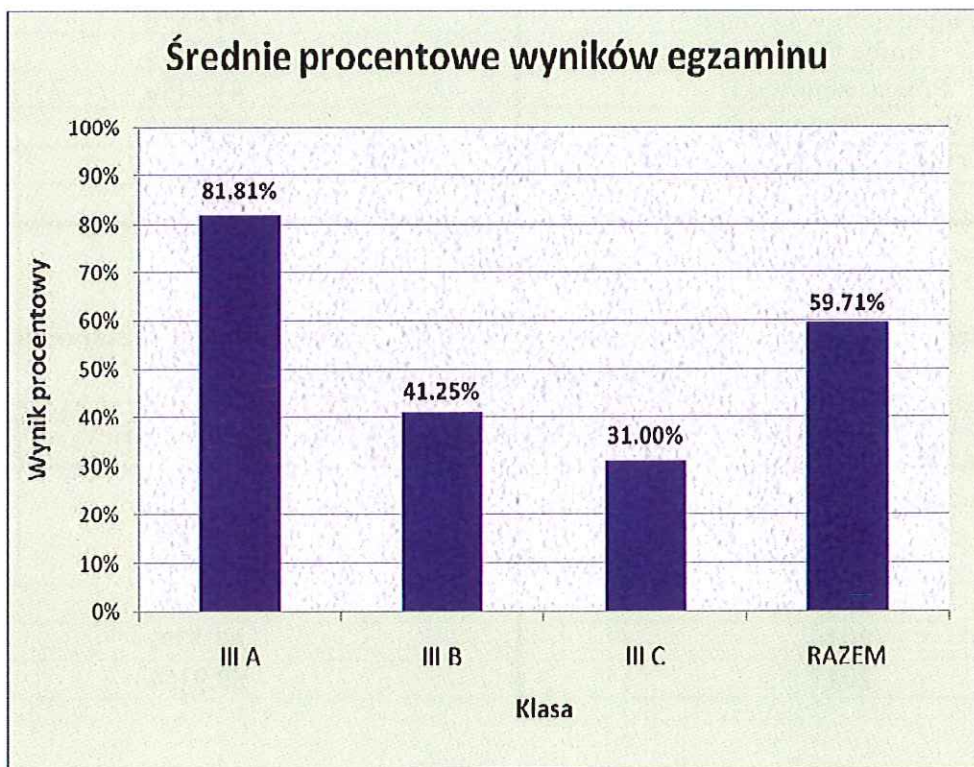
Szkoła	Średni wynik procentowy
Gimnazjum w Lotyniu	90.33%
Publiczne Gimnazjum w Sypniewie	81.60%
Gimnazjum w Zakrzewie	77.19%
Gimnazjum Nr 2 w Złotowie	68.62%
Gimnazjum w Okonku	67.37%
Niepubliczne Gimnazjum w Jastrowiu	67.29%
Gimnazjum Publiczne Nr 1 w Złotowie	64.76%
Gimnazjum w Łąkiem	60.88%
Gimnazjum im. W. Brzezińskiego w Krajence	60.16%
Gimnazjum w Lipce	58.51%
Gimnazjum w Świętej	57.39%
Gimnazjum im. Św. Wojciecha w Złotowie	56.44%
Publiczne Gimnazjum w Jastrowiu	56.16%
Gimnazjum w Radawnicy	50.03%
Gimnazjum w Tarnówce	47.70%
Gimnazjum w MOS w Krajence	43.80%
Gimnazjum nr 2 przy MOW w Jastrowiu	33.42%

Poziom rozszerzony

Arkusz egzaminacyjny próbnego egzaminu gimnazjalnego z języka angielskiego klas trzecich Gimnazjum w Okonku na poziomie rozszerzonym składał się z 8 zadań. Pierwszych pięć zadań miało charakter zamknięty, dwa kolejne – otwarty (należało wstawić odpowiednie wyrażenia w poprawnej formie), natomiast zadanie ósme – także otwarty (wypowiedź pisemna). Do zdobycia

było w sumie 40 punktów. W Gimnazjum w Okonku do egzaminu przystąpiło 34 uczniów klas trzecich: 18 uczniów z klasy III A, 6 z klasy III B oraz 10 z klasy III C.

Poniżej przedstawiono wyniki Gimnazjum w Okonku dla poszczególnych wymagań szczegółowych występujących w zadaniach egzaminacyjnych.



Ogólne wyniki osiągnięte przez uczniów Gimnazjum w Okonku są następujące:

Klasa	Średnia punktów	Średnia procentowa
III A	32.72	81.81%
III B	16.50	41.25%
III C	12.40	31.00%
Razem	23.88	59.71%

Najwyższe i najniższe wyniki w klasach i w szkole:

Klasa	Najniższy wynik		Najwyższy wynik	
	Punkty	Procenty	Punkty	Procenty
III A	14	35%	40	100%
III B	11	28%	21	53%
III C	3	8%	26	65%
Szkoła	3	8%	40	100%

**PORÓWNANIE ŚREDNICH WYNIKÓW PROCENTOWYCH EGZAMINU
Z JĘZYKA ANGIELSKIEGO (POZIOM ROZSZERZONY)
DLA DANYCH JEDNOSTEK TERYTORIALNYCH**

Region	Wynik procentowy egzaminu
Gimnazjum w Okonku	59.91%
Gmina Okonek	62.21%
Powiat złotowski	44.21%
Woj. wielkopolskie	47.60%
Okręg OKE Poznań	48.61%
Kraj	49.00%

**Porównanie wyników egzaminu z języka angielskiego (poziom rozszerzony)
z wynikami z lat poprzednich**

Rok	Wynik procentowy
2012	66.00%
2013	74.50%
2014	76.86%
2015	71.88%
2016	62.33%
2017	59.91%

WYNIKI PROCENTOWE SZKÓŁ POWIATU ZŁOTOWSKIEGO

Szkoła	Średni wynik procentowy
Gimnazjum w Zakrzewie	79.33%
Gimnazjum w Lotyniu	74.83%
Publiczne Gimnazjum w Tarnówce	73.33%
Gimnazjum w Okonku	59.91%
Publiczne Gimnazjum w Sypniewie	58.80%
Gimnazjum w Świętej	54.29%
Gimnazjum im. W. Brzezińskiego w Krajence	53.70%
Niepubliczne Gimnazjum w Jastrowiu	51.00%
Gimnazjum Nr 2 w Złotowie	47.03%
Gimnazjum w Łąkiem	44.81%
Gimnazjum Publiczne Nr 1 w Złotowie	40.76%
Gimnazjum im. Św. Wojciecha w Złotowie	40.73%
Publiczne Gimnazjum w Jastrowiu	37.23%
Gimnazjum w Lipce	36.54%
Gimnazjum w MOS w Krajence	18.70%
Gimnazjum nr 2 przy MOW w Jastrowiu	14.91%

JĘZYK NIEMIECKI
POZIOM PODSTAWOWY

Egzamin gimnazjalny z języka niemieckiego klas trzecich Gimnazjum w Okonku na poziomie podstawowym został przeprowadzony w dniu 21 kwietnia 2017 roku. Arkusz egzaminacyjny składał się z 11 zadań. Wszystkie zadania miały charakter zamknięty. Do zdobycia było w sumie 40 punktów. W Gimnazjum w Okonku do egzaminu przystąpiło 27 uczniów klas trzecich. Na rozpatrywaną grupę składało się: z klasy III A – 4 uczniów, III B – 13 i III C – 10 uczniów. Ogólne wyniki osiągnięte przez uczniów Gimnazjum w Okonku są następujące:

Klasa	Średnia procentowa
III A	70.75%
III B	40.46%
III C	51.40%
Razem	49.00%

Najwyższe i najniższe wyniki w klasach i w szkole:

Klasa	Najniższy wynik	Najwyższy wynik
	Procenty	Procenty
III A	53 %	80 %
III B	30 %	60 %
III C	35 %	80 %
Szkoła	30 %	80 %

**PORÓWNANIE ŚREDNICH WYNIKÓW PROCENTOWYCH EGZAMINU
DLA DANYCH JEDNOSTEK TERYTORIALNYCH**

Region	Wynik procentowy egzaminu
Gimnazjum w Okonku	49.00 %
Gmina Okonek	43.84 %
Powiat złotowski	54.97 %
Woj. wielkopolskie	%
Okręg OKE Poznań	%
Kraj	%

POZIOM ROZSZERZON

Arkusz egzaminacyjny składał się z 8 zadań. Pierwszych pięć zadań miało charakter zamknięty, dwa kolejne otwarty, zadanie 8 było wypowiedzią pisemną. Do zdobycia było w sumie 40 punktów. W Gimnazjum w Okonku do egzaminu przystąpiło 2 uczniów klas trzecich: 1 uczeń z klasy III bs i 1 uczeń z klasy III C. Uczeń klasy IIIc przybyły do naszej szkoły ze szkoły z Turowa Pomorskiego wybierając język niemiecki na egzaminie gimnazjalnym został przez dyrektora gimnazjum zakwalifikowany do części rozszerzonej, gdyż kontynuował on naukę tego języka po szkole podstawowej i miał obowiązek zdawać drugą część. Opiekunowie ucznia z klasy III bs złożyli deklarację o wyborze j. niemieckiego w części rozszerzonej, co w przypadku tego ucznia było dobrowolne a nie konieczne.

Klasa	Średnia procentowa
III Bs	43,00 %
III C	18,00 %
Razem	30,50%

Region	Wynik procentowy egzaminu
Gimnazjum w Okonku	30,50 %
Gmina Okonek	30,50 %
Powiat złotowski	35,97 %
Woj. wielkopolskie	%
Okręg OKE Poznań	%
Kraj	%

XV. Realizacja zadań oświatowych w poszczególnych placówkach

Szkoła Podstawowa w Okonku

I. Awans zawodowy nauczycieli :

- kontraktowi - 0
- mianowani - 1
- dyplomowani - 1

II. WSKAZANIE LICZBY UCZNIÓW I ODDZIAŁÓW

1. Liczba uczniów w szkole 347

2. Uczniowie klas I-III 181
3. Uczniowie klas IV-VI 166
4. Liczba oddziałów - 16
5. Uczniowie dojeżdżający- 100
6. Objęci opieką świetlicy szkolnej 169
7. Uczniowie korzystający z dożywiania: 130
 - finansowanego przez MGOPS (przeciętnie) 45
 - Posiłki pełnopłatne (przeciętnie) 85

III. KONTROLE ZEWNĘTRZNE:

1. Kontrola planowa Kuratorium Oświaty w Poznaniu: biblioteka szkolna

IV. UDZIAŁ NAUCZYCIELI W DOKSZTAŁCANIU

Studia podyplomowe

Edukacja i rehabilitacja z niepełnosprawnością intelektualną – oligofrenopedagogika.

Fizyka w szkole.

Szkolenia i warsztaty

L.P.	Nazwa szkolenia/konferencji/ warsztatów	Ilość n-li
1.	Nauczanie umiejętności receptywnych na zajęciach języka obcego	2
2.	Praca z dzieckiem zdolnym w edukacji wczesnoszkolnej- konferencja	1
3.	Nauka programowania w klasach 1-3- konferencja	1
4.	Rozwiązywanie zadań tekstowych w edukacji wczesnoszkolnej	1
5.	Metoda integracji sensorycznej	1
6.	Terapia ręki i zaburzenia motoryki małej	1
7.	Praca z dzieckiem ze specjalnymi potrzebami edukacyjnymi, w tym nadpobudliwym psychoruchowo, zagrożonym niedostosowaniem społecznym	1
8.	Warsztaty dla katechetów „Szukajcie a znajdziecie”	2
9.	Budowanie i wdrażanie strategii zapewniających uczniom bezpieczeństwo w szkole- współpraca nauczycieli w rozpoznawaniu i rozwiązywaniu trudnych sytuacji wychowawczych	1
10.	Administrator ABI	1
11.	Twórczość plastyczna- techniki i zabawy wspierające rozwój dziecka	1
12.	Nauczyciel mianowany przed komisją na stopień nauczyciela dyplomowanego	1
13.	Wdrażanie nowej podstawy programowej	16

14.	Symposium Katechetyczne "Idźcie i głoscie na peryferiach". Nowe formy krzewienia Dobrej Nowiny	1
15.	Jubileuszowe inspiracje katechetyczne"- warsztaty katechetyczne WAM	2
16.	Szkolenie „Znowelizowany SIO”	1
17.	Przywództwo edukacyjne- wspomaganie szkół w rozwoju kompetencji kluczowych uczniów	1
18.	Akademia Pedagoga	1
19.	Akademia Dyrektora	1

Szkolenia rady pedagogicznej

- Przemoc w cyberprzestrzeni
- Rada pedagogiczna- Kształtowanie postaw prospołecznych- wolontariat
- Diagnoza w praktyce szkolnej
- Rola rodziców w procesach wychowawczych i organizacyjnych szkoły
- Zagrożenie atakiem terrorystycznym

V. ORGANIZACJA RÓŻNEGO RODZAJU IMPREZ I PRZEDSIĘWZIĘĆ SZKOLNYCH

Lp.	Nazwa
1.	Program profilaktyczny „Dobrze żyć , by zdrowym być”
2.	Śniadanie daje moc
3.	Klub Bezpiecznego Puchatka
4.	Program –Nie pal przy mnie, proszę
5.	Trzymaj formę
6.	Znajdź właściwe rozwiązanie

VI. PROJEKTY I PROGRAMY AUTORSKIE REALIZOWANE W SZKOLE

1. Program autorski: „Śpiewam lub gram, bo lubię”
2. Innowacja pedagogiczna z j. angielskiego „Podróże z Anią”
3. Współpraca ARR w ramach programu „ Embargo na produkty rolne”
4. Programy rządowe

Lp.	Program	Liczba uczniów	Źródło finansowania
1.	Szkolna wyprawka		Program rządowy
2.	Mleko w szkole	uczniowie klas I-VI	ARR
3.	Owoce i warzywa w szkole	uczniowie klas I-III	ARR

VII. ORGANIZACJA KONKURSÓW

Lp.	Nazwa
1.	Mistrzostwa Gminy w Halowej Piłce Nożnej
2.	Gminny Rambat klas I-III gry i zabawy sportowe
3.	Powiatowy Konkurs Recytatorski „W moim zdrowym świecie”
4.	Półfinał Mistrzostw Powiatu w Halowej Piłce Nożnej
5.	Mistrzostwa Powiatu w Indywidualnych Biegach Przelajowych
6.	Szkolny Konkurs Plastyczny „Jesienne skojarzenia”
7.	Szkolny Konkurs „Merry Christmas”- na najładniejszą kartkę świąteczną- klasy I-III
8.	Szkolny Konkurs Recytatorski „W moim zdrowym świecie”
9.	Szkolny Konkurs Świątowy Dzień Tabliczki Mnożenia
10.	Szkolny Konkurs Czytelniczy „Pięknie czytamy- nagrody wygrywamy”
11.	Szkolny Konkurs Recytatorski „Polska moja Ojczyzna”- kl. I-III
12.	Szkolny Konkurs Muzyczny „Śpiewam, bo lubię...”
13.	Konkurs „Geometria i ja”- dla uczniów klas IV
14.	Szkolny Konkurs Ortograficzny
15.	Wojewódzki Konkurs Języka Polskiego- etap szkolny
16.	Wojewódzki Konkurs Matematyczny- etap szkolny
17.	Wojewódzki Konkurs Przyrodniczy- etap szkolny
18.	Konkurs na Najciekawszy Różaniec
19.	Mistrzostwa Szkoły w Piłce Nożnej Klas 1-3 i 4-6
20.	Świetlicowy Turniej Warcabowy
21.	Świetlicowy Turniej Szachowy

VIII. AKCJE CHARYTATYWNE

Lp.	Nazwa
1.	Zbiórka darów dla podopiecznych „Domu Miłosierdzia” w Koszalinie
2.	Zbiórka karmy dla bezdomnych zwierząt
3.	Akcja „Góra grosza”
4.	Akcja „Rodzina – Rodzinie”
5.	Zbiórka nakrętek- dla ucznia Szkoły Podstawowej w Okonku

IX. SUKCESY EDUKACYJNE I SPORTOWE w roku szkolnym 2016/2017

Nazwa konkursu		Zasięg (powiatowy, wyżej)-	zajęte miejsce
1.	Międzynarodowy Konkurs Matematyczny „Kangur”	międzynarodowy	3 x wyróżnienie
2.	Pierwszy mail	ogólnopolski	wyróżnienie
3.	Łowiectwo w oczach dziecka”	okręgowy	2
4.	Plastyczny „Wielkopolski Dzień Ochrony Środowiska”	wojewódzki	wyróżnienie
5.	Mistrzostwa Powiatu w Sztafetowych Biegach Przelajowych (chł)	powiatowy	2
6.	Mistrzostwa Powiatu w Sztafetowych Biegach Przelajowych (dz)	powiatowy	3
7.	Final Mistrzostw Powiatu w Halowej Piłce Nożnej	powiatowy	4
8.	Powiatowy Konkurs Ortograficzny	powiatowy	3
9.	„25 lat PSP- profesjonalni, sprawni, pomocni”-plastyczny	powiatowy	I, III, IV, wyróżnienie
10.	Konkurs Języka Angielskiego	powiatowy	1
11.	Konkurs Literacki „Przygoda z lekturą”	powiatowy	4 x wyróżnienie
12.	Ranking Szkół w Biegach Przelajowych-Krajenka	powiatowy	2 x I, 3 x II, 3 x III Drużynowo II
13.	Wielkopolski Orlik 2017	powiatowy	II
14.	Konkurs Recytatorski „W moim zdrowym świecie”	powiatowy	1
15.	Półfinał Mistrzostw Powiatu w Halowej Piłce Nożnej	powiatowy	2
16.	Mistrzostwa Powiatu w Indywidualnych Biegach Przelajowych	powiatowy	2 x , 2 x II, 2 x III

Zespół Szkół w Lotyniu

2. Ogólne informacje o szkole

Zespół Szkół w Lotyniu posiada bogatą bazę dydaktyczną umożliwiającą wszechstronny rozwój ucznia w naszej szkole.

Sale lekcyjne - szkoła posiada 15 dobrze wyposażonych sal przedmiotowo-lekcyjnych, 2 nowoczesne pracownie komputerowe z dostępem do Internetu, 2 świetlice oraz bibliotekę. Na co dzień uczniowie korzystają też z otwartej w r. 2015 hali sportowej.

Uczniowie rozwijają swoje umiejętności informatyczno – komunikacyjne w jednej z pracowni komputerowych, posiadającej wyposażenie sali komunikacyjnej. Część szkoły wyposażona jest w bezprzewodową sieć internetową.

Nauczyciele podczas lekcji wykorzystują nowoczesny sprzęt dydaktyczny m. in. tablice interaktywne (2 szt.). Sale lekcyjne wyposażone są w niezbędny sprzęt: telewizory, odtwarzacze płyt DVD, komputery, kamery, projektory multimedialne i ekrany.

Pracownie wyposażone są w szereg pomocy dydaktycznych jak np. plansze, modele, gry dydaktyczne, filmy edukacyjne, plansze multimedialne.

W szkole wszystkie sale wyposażone są w komputery, do dyspozycji uczniów jest (nie licząc 21 stanowisk w pracowniach komputerowych) 15 komputerów z dostępem do Internetu. W kwietniu 2016 r. szkoła otrzymała z pilskiego WORD-u wyposażenie pracowni komunikacyjnej (laptop, ekran, projektor, oprogramowanie edukacyjne, znaki drogowe i 2 zestawy plansz dotyczących bezpieczeństwa w ruchu drogowym oraz zasad udzielania pierwszej pomocy).

Do dyspozycji uczniów była szkolna biblioteka – dla uczniów szkoły podstawowej i gimnazjum.

Ósrodkiem życia kulturalnego jest szkolna hala gimnastyczna. Odbývają się w niej nie tylko zajęcia wychowania fizycznego czy szkolne turnieje i rozgrywki sportowe (do dyspozycji nauczycieli znajduje się m.in. sprzęt do uprawiania gimnastyki oraz gier zespołowych), ale także wszystkie ważne uroczystości, np. rozpoczęcie roku szkolnego i jego zakończenie czy uroczyste akademie, a także występy przyjeżdżających do szkoły zespołów, pokazy, finały realizowanych projektów, spotkania z rodzicami.

3. Remonty i ważniejsze zakupy

Ponieważ bardzo wiele środków przeznaczonych zostało na remonty w roku szkolnym 2015/2016, w minionym roku wykonany został jedynie remont pomieszczenia nr 18 – m.in. przecierka i malowanie ścian i sufitów.

Lp.	zakupy	wartość	uwagi
1.	laptop	ok. 1500,00	nagroda za drugie miejsce w ogólnopolskim konkursie dotyczącym zdrowego żywienia
2.	wyposażenie szkolnej stołówki oraz sprzęt do kuchni (m.in. lodówka, kuchnia gazowa, regały do magazynu)	ok. 12400,00	

Nauczyciele oraz pracownicy administracji i obsługi. Doskonalenie zawodowe.

NAUCZYCIELE

W Zespole Szkół w Lotyniu:

- dwie nauczycielki, kontynuują staż na stopień nauczyciela dyplomowanego - zakończenie w maju 2018 r.;

- staż na nauczyciela dyplomowanego rozpoczął 1 września 2017 r. 1 nauczyciel;

Spośród 25 nauczycieli, którzy pracowali w ZS w Lotyniu w roku szkolnym 2016/2017:

- 3 zatrudnionych zostało na czas określony (prowadzą zajęcia w niepełnym wymiarze);

- 18 to nauczyciele dyplomowani, 5 – mianowani, 1 – kontraktowy, 1 – bez stopnia awansu. (prowadzi zajęcia *edukacja dla bezpieczeństwa*)

Udział nauczycieli w formach doskonalenia zawodowego - rok szkolny 2016/2017:

a) stopień awansu zawodowego

1. 2 nauczycielki zakończyły drugi rok stażu na stopień nauczyciela dyplomowanego,
- b) studia podyplomowe
1. kontynuowanie studiów podyplomowych „Diagnoza i terapia pedagogiczna”, UKW Bydgoszcz, II sem. (przewidywane zakończenie w II 2018)
 2. ukończenie studiów podyplomowych „Edukacja i terapia osób z autyzmem” (24.03.2017; ATENEUM-Szkoła Wyższa w Gdańsku)
 3. „Wiedza o społeczeństwie” - studia podyplomowe ukończone w VI 2017;
 4. „Geografia w szkole” - studia podyplomowe ukończone w VI 2017;
 5. Kontynuowanie studiów podyplomowych „Logopedia” (UKW w Bydgoszczy; przewidywane zakończenie w II 2018)
- c) konferencje
1. Szkolne potyczki z chronologią - konferencjach metodycznych
 1. Konflikty szkolne – mediacje rówieśnicze
 2. Konferencja nauczycieli religii z wizytatorem dekanalnym
- d) warsztaty
1. Logofigle - warsztaty logopedyczne
 2. Jubileuszowe inspiracje katechetyczne
 3. Rozmowy i zabawy inspirowane planszami Kocham przedszkole
 4. Ciekawe zajęcia z Paczką Puszatka
 5. Zagrożenia w cyberprzestrzeni
- e) kursach szkoleniowych
1. kierownik wypoczynku
 2. Kurs Polskiego Języka Migowego na poziomie podstawowym
 3. Szkolenie dla ratowników na plaży w dziedzinie bezpieczeństwa i higieny pracy
- f) e-konferencjach:
1. Jak zachęcić dzieci do czytania książek
 2. Oto ja - znany cykl do edukacji wczesnoszkolnej w nowej odsłonie
 3. Kształcenie matematyczne w edukacji wczesnoszkolnej w obliczu nowej podstawy programowej
 4. Pomiędzy historią, legendą a wyobraźnią
 5. Zmiany w podstawie programowej edukacji wczesnoszkolnej
 6. Projekty w edukacji wczesnoszkolnej
 7. Aktywność dziecka jako podstawa jego rozwoju
 8. Multisensoryczność w naszej klasie – Pearson
 9. Sesja Pearson poświęcona zmianom reformowym dla szkół podstawowych i gimnazjalnych
 10. O wychowaniu i potrzebach społecznych w pracy z grupą uczniów – Macmillan
 11. Pomysły na ćwiczenia gramatyczne w klasach IV-VI – Macmillan
 12. Recepta na zmiany, czyli o nowej podstawie programowej w edukacji przedszkolnej
 13. Oto ja – znany cykl do edukacji wczesnoszkolnej w nowej odsłonie.
 14. Jak poprawnie zorganizować wycieczkę szkoloną/ zieloną klasę

15. Kształcenie matematyczne w edukacji wczesnoszkolnej w obliczu nowej podstawy programowej
16. Zmiany w podstawie programowej edukacji wczesnoszkolnej
17. Dzień z pomysłem w przedszkolu – lekcja pokazowa
18. O języku współczesnej młodzieży
19. Projekt w edukacji wczesnoszkolnej
20. Aktywność dziecka jako podstawa jego rozwoju
21. „Gra w kolory” – radość ze zdobywania wiedzy
22. O nauczaniu plastyki na nowo
23. Jak zachęcić dzieci do czytania książek?
24. Recepta na zmiany, czyli o nowej podstawie programowej w edukacji przedszkolnej
24. Jak rozwijać kompetencje społeczne dzieci w wieku przedszkolnym?
25. Dzień z pomysłem w przedszkolu - lekcja pokazowa
26. Aktywność dziecka jako podstawa jego rozwoju
27. Rozwój emocjonalny dziecka w przedszkolu
28. Relacja z kongresu „Zmiany w reformie oświaty” – najlepsze źródło informacji o reformie
29. Poznajemy tajemnice przyrody

g) seminariach

1. Wsparcie całościowego rozwoju dziecka. Edukacja wczesnoszkolna w świetle zapisów nowej podstawy programowej

h) innych formach

1. Forum Nauczycieli i Filmowców podczas MFFMW w Poznaniu
2. Spotkanie informacyjne GWO „Nowe prawo oświatowe a zmiany w pracy nauczyciela
3. Spotkanie „Elementy retoryki na lekcjach języka polskiego według nowej podstawy programowej”

PRACOWNICY ADMINISTRACJI I OBSŁUGI

Ilość etatów obsługi i administracji roku szkolnym 2016-2017 nie zmieniła się w porównaniu z rokiem poprzednim i na koniec czerwca 2017 wynosiła 9 i 1/4 etatu (10 pracowników).

UCZNIOWIE

Rok szkolny 2016/2017 rozpoczęło w ZS w Lotyniu 227 uczniów uczęszczających do 13 oddziałów. Stan uczniów na koniec roku szkolnego to

rok 2015 - 2016	oddział przed- szkol.	klasy I - III sp	klasy IV - VI	klasy I - III g	razem uczniów	w tym:		
						naucz. ind.	ucz. dojeżdż.	liczba oddz.
23 VI 2016	39	78	57	76	250	2	147 (z 18 miejsc.)	13
1 IX 2016	38	62	61	66(2i)	227	2	134 (z 18 miejsc.)	13
30 VI 2017	43	60	61	69(2i)	233	2	136 (z 18 miejsc.)	13

ŚWIETLICA

Bardzo ważnym zadaniem szkoły jest wypełnianie funkcji opiekuńczej w stosunku do uczniów, głównie poprzez działalność świetlic szkolnych. W ZS w Lotyniu funkcjonują dwie świetlice, jedna w szkole podstawowej, druga w gimnazjum. Czas pracy tych świetlic pozwala na zapewnienie uczniom niezbędnej opieki przed zajęciami lekcyjnymi, a także po ich zakończeniu. W roku szkolnym 2016/2017 opiekę nad uczniami sprawowało w nich 7 nauczycieli.

Nasz placówka organizuje dożywianie, przede wszystkim w formie jednodaniowego obiadu. Baza żywieniowa znajduje się w budynku gimnazjum. Udzielanie pomocy w zakresie dożywiania to zadanie własne gminy, realizowane zgodnie z ustawą z dnia 12 marca 2004 roku o pomocy społecznej. Zadanie to realizowane jest poprzez Miejsko-Gminny Ośrodek Pomocy Społecznej w Okonku i Szczecinku. Jednym z kryteriów udzielenia pomocy w postaci bezpłatnego obiadu jest dochód na 1 członka rodziny. Ogółem z pomocy tego typu skorzystało 33 uczniów.

WYNIKI KLASYFIKACJI ROCZNEJ – UJĘCIE STATYSTYCZNE

klasa	liczba uczniów	nieklasyfikowanych	liczba uczniów z ocenami niedostatecznymi	średnia klasy
0 – 3-5-latki	25	-----	-----	-----
0 – 6-latki	18	-----	Wszyscy uczniowie promowani.	-----
ŁĄCZNIE – 43				
1 sp	8	-----	Wszyscy uczniowie promowani.	-----
2 sp	17	-----	Wszyscy uczniowie promowani.	-----
3a sp	17	-----	1	-----
3b sp	18	-----	Wszyscy uczniowie promowani.	-----
łącznie w kl. I-III sp – 60		-----	1 niepromowany w kl. I-III sp	-----
4 sp	22	-----	Uczniowie niepromowani – 0	3,65
5 sp	14	-----	Uczniowie niepromowani – 0 1 uczeń promowany warunkowo	3,87
6 sp	25	-----	Uczniowie niepromowani – 0	3,70
łącznie w kl. IV-VI sp 61 uczniów		-----	0 uczniów niepromowanych	w kl. IV-VI 3,74
I g	15	-----	Uczniowie niepromowani – 1 (9 ocen nast.)	3,08
II g	20	-----	Uczniowie niepromowani – 3 (po jednym z 7 ocenami ndst., z 8 ocenami ndst. i 9 ocenami nast.)	3,14
IIIa g	15 (w tym 1 in.)	-----	Wszyscy uczniowie promowani.	3,32

IIIb g	17	1 z wf (z.lek.)	Wszyscy uczniowie promowani.	3,26
Łącznie w gim. 67 uczniów		1	4 uczniów niepromowanych	w kl. I-III g. – 3,20
Łącznie: 231		1	<p>W kl. IV-VI sp i I-III gim. 5 uczniów niepromowanych (2,16 %), w tym:</p> <ul style="list-style-type: none"> - z 9 ocenami ndst – 1 uczeń - z 8 ocenami nast. 1 uczeń - z 7 ocenami nast. 1 uczeń 	Średnia szkoły: 3,47

OCENY ZACHOWANIA

klasy	liczba uczniów	wzorowe	bardzo dobre	dobrze	poprawne	nieodpowiednie	naganne
łącznie IV-VI sp	61	11	14	16	12	8	0
łącznie I-III g.	67	9	13	17	17	10	1

FREKWENCJA

klasa	liczba uczniów	frekwencja
3-5-lat.	25	-
6-latki	18	93%
Klasy I-III sp	60	94,15%
Klasy IV-VI sp	61	92,03%
Klasy I-III gim.	67	90,92%
Średnia frekwencja w roku szkolnym 2016/17		92,53%

PROJEKTY I PROGRAMY, W KTÓRYCH UCZESTNICZYŁA SZKOŁA ORAZ SZKOLNE WYDARZENIA

- a) Sanepidowskie programy:
 - „Trzymaj formę” ,
 - „Bądźmy zdrowi – wiemy, więc działamy” ,
 - „Czyste powietrze wokół nas” ,
 - „Moje dziecko idzie do szkoły” ,
 - „Nie pal przy mnie, proszę” ,
- b) Owoce w szkole - współpraca z ARR w Poznaniu i FUH D. Wesołowskiej ze Szczecinka.
- c) Szklanka mleka - współpraca z mleczarnią w Kołobrzegu
- d) Ratujemy i uczymy ratować – progr. WOŚP,
- e) „Lepsza szkoła” (kl. V-VI sp) – program realizowany przez nauczycieli polonistów,
- f) „Program edukacji medialnej „#junoprab” dla szkolnych dziennikarzy, organizowanym na platformie „Junior Media,

- g) Nauka pływania w klasach I-III – 15 wyjazdów na basen do Szczecinka,
- h) „Zdrowe – nietrudne” – program edukacyjny (org. „Kupiec” sp. z o.o.) dotyczący zdrowego odżywiania,
- i) „Szkolny Klub Sportowy” – projekt na zajęcia dodatkowe z wychowania fizycznego prowadzony przez SZS Wielkopolska,
- j) „Żyj smacznie i zdrowo” – projekt edukacyjny,
- k) bicie rekordu w jednoczesnym prowadzeniu przez jak największą liczbę osób resuscytacji krążeniowo-oddechowej (październik 2016)
- l) bicie rekordu świata w czytaniu w jednym momencie organizowanym przez pismo „Biblioteka w Szkole” (VI 2017)
- m) całoroczny projekt edukacji medialnej „#juniorlab” w ramach projektu Junior Media (redakcja gazety szkolnej)
- n) „Lepsza Szkoła” – całoroczny projekt diagnozy osiągnięć edukacyjnych uczniów (nauczyciele j. polskiego i matematyki kl. IV-VI)
- o) Ćwicz z nami – II edycja projektu sportowego,
- p) „Szachowa kraina” – projekt edukacji szachowej dla uczniów kl. I-III.

NAJWAŻNIEJSZE OSIĄGNIĘCIA

ODDZIAŁY PRZEDSZKOLNE

1. 1 dziewczynka (6-latka) – I miejsce w gminnym konkursie plastycznym pt. „Morze w oczach dziecka” (17 III 2017)
2. (3,5-latek) i (6-latek) – II miejsce w gminnym konkursie plastycznym pt. „Morze w oczach dziecka” (17 III 2017)
3. 2 uczniów (3-5-latki) – wyróżnienia w gminnym konkursie plastycznym pt. „Morze w oczach dziecka” (17 III 2017)

SZKOŁA PODSTAWOWA

1. (kl. IIIsp) – laureat XIII edycji konkursu plastycznego dla dzieci i młodzieży „Mój Kościół na Pomorzu” (Koszalin, X 2016)
2. (kl. VI) – 1. miejsce w Biegu Niepodległości na dystansie 600 m w kategorii klas V-VI (Okonek, 6 XI 2016)
3. (kl. IV) – 2. miejsce w Biegu Niepodległości na dystansie 400 m w kategorii klas III-IV (Okonek, 6 XI 2016)
4. (kl. VI) – 2. miejsce w Biegu Niepodległości na dystansie 600 m w kategorii klas V-VI (Okonek, 6 XI 2016)
5. (kl. VI) – 3. miejsce w Powiatowym Konkursie Recytatorskim w kategorii klas IV-VI (Okonek, 23 XI 2016)
6. 3. miejsce w indywidualnym ogólnopolskim konkursie na zdjęcie interaktywne w ramach ogólnopolskiego konkursu „#juniorlab 2016-2017” (20 II 2016)
7. 3. miejsce w Indywidualnych Mistrzostwach Powiatu w Biegach Przelajowych na dystansie 1200 m rocznika 2004 (Okonek, 25 IV 2017)
8. 2. miejsce w Indywidualnych Mistrzostwach Powiatu w Biegach Przelajowych na dystansie 1200 m rocznika 2004 (Okonek, 25 IV 2017).

GIMNAZJUM

1. 2. miejsce w Biegu Niepodległości na dystansie 800 m w kategorii klas gimnazjalnych (Okonek, 6 XI 2016)
2. 2. miejsce w wojewódzkim konkursie literackim „BaśnioBranie” zorganizowanym przez Fundację „Aitwar” (13 XII 2016)
3. wyróżnienie w wojewódzkim konkursie literackim „BaśnioBranie” zorganizowanym przez Fundację „Aitwar” (13 XII 2016)
4. 1. miejsce w indywidualnym konkursie fotograficznym „#Zima 2017 w obiektywie” w ramach ogólnopolskiego konkursu „#juniorlab 2016-2017” (23 II 2016)
5. Złota Kotwica (1. miejsce) w ogólnopolskim konkursie dziennikarskim Łajba 2017 (Słupsk, 25 III 2017)

ZESPÓŁ SZKÓŁ W LOTYNIU

1. I miejsce w VI edycji wojewódzkiego konkursu „Zróbmy sobie przerwę na czytanie”, zorganizowanego przez Fundację „Aitwar” (Poznań, 13 XII 2016)
2. III miejsce kategorii chłopców w klasyfikacji ogólnej w Indywidualnych Mistrzostwach Powiatu w Biegach Przelajowych (Okonek, 25 IV 2017)
3. II m. w Ogólnopolskim Konkursie na Gazetę Szkolną „Nasza Gazeta” w kat. pism zespołów szkół – Katowice 2017
4. Wyróżnienie w ogólnopolskim konkursie dziennikarskim „Potęga Prasy” – Łódź, 31 maja 2017
5. III miejsce w ogólnopolskim konkursie „#juniorlab” (VII edycja) na wydanie specjalne – 9 czerwca 2017
6. V miejsce „Szkolnego Donosiciela” w ogólnopolskim konkursie #juniorlab” portalu Junior Media na najaktywniejszą redakcję (24 VI 2017) – wyjazd 3 przedstawicieli redakcji na Letnią Szkołę Junior Media do Uniejowa (13-18 lipca 2017)
7. II miejsce w 7. edycji ogólnopolskiego programu edukacyjnego „Żyj smacznie i zdrowo”.

Gimnazjum w Okonku

Awans zawodowy nauczycieli

- kontraktowi -0
- mianowani -0
- dyplomowani -1

WSKAZANIE LICZBY UCZNIÓW I ODDZIAŁÓW

1. Liczba uczniów w szkole : 179
2. Uczniowie klas I-III
Klasy I- 60
Klasy II- 55
Klasy III-64
3. Liczba oddziałów : 8
4. Uczniowie dojeżdżający: 66

5. Objęci opieką świetlicy szkolnej:70
6. Uczniowie korzystający z dożywiania: 12
 - finansowanego przez MGOPS (przeciętnie): 11
 - Posiłki pełnopłatne (przeciętnie) :1

KONTROLE ZEWNĘTRZNE:

Kontrola doraźna Kuratorium Oświaty w Poznaniu: czerwiec

UDZIAŁ NAUCZYCIELI W DOKSZTAŁCANIU

Studia podyplomowe :

- oligofrenopedagogika z komunikacją alternatywną
- wiedza o społeczeństwie i wychowanie do życia w rodzinie
- edukacja i rehabilitacja osób z niepełnosprawnością intelektualną – oligofrenopedagogika
- edukacja przedszkolna i wczesnoszkolna

Szkolenia i warsztaty

L.P.	Nazwa szkolenia/konferencji/ warsztatów	Ilość n-li
1.	Obsługa zmodernizowanego SIO	2
2.	Procedury pomocy dziecku krzywdzonemu i rodzinie dotkniętej pomocą	1
3.	Kurs- studium przedmiotu szkolny doradca zawodowy	1
4.	Akademia dla Pedagoga Szkolnego	1
5.	Interwencja wobec uczniów sięgających po substancje psychotropowe	1
6.	Podniesienie umiejętności i kompetencji w zakresie nauczania i programowania na wszystkich etapach edukacji	1

Szkolenia rady pedagogicznej

- Szkolenie z zakresu pracy , metod i sposobów pracy z dzieckiem zagrożonym niedostosowaniem społecznym
- Szkolenie zespołów nadzorujących egzamin gimnazjalny
- Środki odurzające – sposoby rozpoznawania oraz przeciwdziałania
- Sposoby radzenia sobie z agresją
- Szkolenie z zakresu sposobu przechowywania i przetwarzania danych osobowych uczniów

ORGANIZACJA RÓŻNEGO RODZAJU IMPREZ I PRZEDSIĘWZIĘĆ SZKOLNYCH

Lp.	Nazwa
1.	Projekt kulinarny - Ekoszkola „Dziedzictwo Kulinarne Krainy Złotowskiej”
2.	Poznań Game Arena i Salon Hobby – wycieczka uczniów na Międzynarodowe Targi Poznańskie

3.	Udział uczennicy Julianny Trębskiej w warsztatach muzyki gospel w Człuchowie
4.	Ślubowanie klas pierwszych
5.	Udział Drużyny Łuczniactwa Tradycyjnego w jubileuszu 730-lecia nadania praw miejskich miasta Malborka
6.	V Marszobiegi „Wrzosowisko 2016”
7.	Akademia z okazji Święta Niepodległości
8.	Akademia z okazji 98 rocznicy wybuchu Powstania Wielkopolskiego
9.	Przedstawienie muzyczno - teatralne „Zwyczajy i obrzędy” bożonarodzeniowe w Wielkiej Brytanii
10.	Mikołajki 2016
11.	Jasełka 2016
12.	Projekt profilaktyczny – „Dwie strony sieci”
13.	Wyjazd uczniów na lodowisko
14.	Udział uczniów w 72 rocznicy Powrotu Ziemi Złotowskiej do Macierzy
15.	Udział uczniów w wycieczce do Poznania - Targi Rybomania 2017 i Targi Motor Show
16.	Udział w akcji Lasów Państwowych „1000 drzew na minutę”
17.	Rajd Szlakiem Walk i Armii Wojska Polskiego – żywa lekcja historii
18.	Akademia z okazji rocznicy Konstytucji 3Maja
19.	Dzień Dziecka

PROJEKTY I PROGRAMY AUTORSKIE REALIZOWANE W SZKOLE

-nie realizowano

Programy rządowe

Lp.	Program	Liczba uczniów	Źródło finansowania
1.	Szkolna wyprawka- podręczniki		Program rządowy

ORGANIZACJA KONKURSÓW

Lp.	Nazwa
1	Konkursy przedmiotowe wg wykazu Kuratorium w Poznaniu (etap szkolny)
2	Udział w Ponadpowiatowej Olimpiadzie Ekologicznej Subregionu Północnej Wielkopolski

AKCJE CHARYTATYWNE

Lp.	Nazwa
1.	Wizyta gimnazjalistów wraz z opiekunem w Domu Hospicyjno - Opiekuńczym Caritas im. biskupa C. Domina w Darłowie
2.	XXV Finał Wielkiej Orkiestry Świątecznej Pomocy
3.	Fundacja „Serce” –Na pomoc Chorym i Potrzebującym Dzieciom

SUKCESY EDUKACYJNE I SPORTOWE w roku szkolnym 2016/2017

Nazwa konkursu		Zasięg (powiatowy, wyżej)- zajęte miejsce
1.	Udział w Konkursie Rejonowym z języka polskiego	Uczennica kl.III Aj
2.	Udział w Konkursie Rejonowym z j. niemieckiego	Uczennica kl.III B
3.	Projekt przyrodniczy „Na Tropach Przyrody”	I miejsce
4.	Międzyszkolny Konkurs Plastyczny – Na Najładniejszą Kartkę Walentynkową	I miejsce
5.	Mistrzostwa Powiatu w Piłce Koszykowej dziewcząt	II miejsce
6.	Mistrzostwa Powiatu w Halowej Piłce Nożnej	I miejsce
7.	Mistrzostwa Rejonu w Halowej Piłce Nożnej	IV miejsce

XVI. Wykorzystanie środków budżetowych w placówkach oświatowych w roku szkolnym 2016/2017 przedstawia się w następujący sposób:

Wykorzystanie środków budżetowych w Szkole Podstawowej w Okonku:	
1. Płace i pochodne	2 041 895,51
2. Dodatki wiejskie i mieszkaniowe	107 679,60
3. ZFS Socjalnych (średnia kwota z 12 miesięcy)	125 651,50
4. Wydatki rzeczowe ogółem w tym:	112 525,33
- zakup materiałów i wyposażenia	33 234,00
- zakup usług pozostałych	39 057,62
Razem:	2 460 043,56
Świetlica szkolna	
1. Płace i pochodne	132 740,96
2. Dodatki wiejskie i mieszkaniowe	8 016,40
3. ZFS Socjalnych (średnia kwota z 12 miesięcy)	2 775,00
Razem:	143 532,36

Realizacja zadań wymagających stosowania specjalnej organizacji nauki i metod pracy dla dzieci i młodzieży	
1. Płace	120 316,18
2. Wydatki rzeczowe	3 100,91

Wykorzystanie środków budżetowych w Zespole Szkół w Lotyniu - Szkoła Podstawowa w Lotyniu:	
1. Płace i pochodne	1 051 058,45
2. Dodatki wiejskie i mieszkaniowe	49 355,76
3. ZFS Socjalnych (średnia kwota z 12 miesięcy)	66 717,00
4. Wydatki rzeczowe ogółem w tym:	105 203,58
- zakup materiałów i wyposażenia	12 250,67
-zakup usług pozostałych	24 829,88
Razem:	1 309 415,34

Wykorzystanie środków budżetowych w Zespole Szkół w Lotyniu - Gimnazjum w Lotyniu:	
1. Płace i pochodne	504 526,24
2. Dodatki wiejskie i mieszkaniowe	22 791,00
3. ZFS Socjalnych (średnia kwota z 12 miesięcy)	23 068,00
4. Wydatki rzeczowe ogółem w tym:	38 574,31
- zakup materiałów i wyposażenia	9 582,46
-zakup usług pozostałych	4 461,38
Razem:	603 003,39

Świetlica szkolna – ZS w Lotyniu	
1. Płace i pochodne	70 114,61
2. Dodatki wiejskie i mieszkaniowe	4 182,80
3. ZFS Socjalnych (średnia kwota z 12 miesięcy)	2 880,00
4. Wydatki rzeczowe	1 519,78
Razem:	78 697,19

Realizacja zadań wymagających stosowania specjalnej organizacji nauki i metod pracy dla dzieci i młodzieży	
1. Płace	118 501,05
2. Wydatki rzeczowe	3 061,35

Wykorzystanie środków budżetowych w Zespole Szkół w Lotyniu - Oddział przedszkolny w Lotyniu do 31.12.2016 od 01.01.2017 przedszkole	
1. Płace i pochodne	202 484,47
2. Dodatki wiejskie i mieszkaniowe	8 751,54
3. ZFS Socjalnych (średnia kwota z 12 miesięcy)	9 287,00
4. Wydatki rzeczowe ogółem w tym:	121 454,06
- zakup materiałów i wyposażenia	3 286,21
- zakup usług pozostałych	1 060,40
Razem:	346 323,68

Wykorzystanie środków budżetowych w Zespole Szkół w Lotyniu - Stołówka szkolna w Lotyniu:	
1. Płace i pochodne	75 812,33

2. ZFŚ Socjalnych (średnia kwota z 12 miesięcy)	2 179,00
3. Wydatki rzeczowe ogółem w tym: - zakup materiałów i wyposażenia - zakup art. żywnościowych	14 773,27 14 766,46
Razem:	107 531,06

Wykorzystanie środków budżetowych w Gimnazjum w Okonku:	
1. Płace i pochodne	1 554 888,69
2. Dodatki wiejskie i mieszkaniowe	91 227,59
3. ZFŚS Socjalnych (średnia kwota z 12 miesięcy)	91 535,50
4. Wydatki rzeczowe ogółem w tym: - zakup materiałów i wyposażenia - zakup usług pozostałych	113 738,49 20 043,35 22 596,22
Razem:	1 894 029,84
Świetlica szkolna	
1. Płace i pochodne	61 465,83
2. Dodatki wiejskie i mieszkaniowe	4 287,80
3. ZFŚS Socjalnych (średnia kwota z 12 miesięcy)	2 880,00
4. Wydatki rzeczowe	801,59
Razem:	69 435,22
Realizacja zadań wymagających stosowania specjalnej organizacji nauki i metod pracy dla dzieci i młodzieży	
1. Płace	67 191,87

XVII. Informacja o wynikach nadzoru pedagogicznego sprawowanego przez Wielkopolskiego Kuratora Oświaty w roku szkolnym 2016/2017

Główne cele w pracy dyrekcji szkoły i nauczycieli w roku szkolnym 2016/17 zostały wskazane na podstawie kierunków polityki oświatowej MEN (pismo z dnia 7 lipca 2016 r.), obszarów nadzoru pedagogicznego Wielkopolskiego Kuratora Oświaty (Zarządzenie Nr 110.1.1224.2016 Wielkopolskiego Kuratora Oświaty z dnia 29 sierpnia 2016 roku w sprawie planu nadzoru pedagogicznego w województwie wielkopolskim w roku szkolnym 2016/2017), wyników i wniosków z nadzoru pedagogicznego z ubiegłego roku szkolnego naszej szkoły i statutowych zadań placówek oświatowych określonych w przepisach prawa oświatowego. Należały do nich:

- a) systematyczne włączanie rodziców w organizację pracy szkoły oraz proces edukacyjny własnych dzieci;
- b) wypracowanie i wdrożenie systemu wspierania uczniów mających trudności w uczeniu się oraz wspierania uzdolnień i talentów uczniów,
- c) przygotowanie nauczycieli do wykorzystywania technologii IT w nauczaniu problemowym – I etap (zdiagnozowanie umiejętności nauczycieli w posługiwaniu się technologią informacyjną i określenie potrzeb w zakresie doskonalenia oraz ocena bazy szkolnej i wyposażenia w zasoby i urządzenia informatyczne),

- d) zapewnienie bezpieczeństwa uczniom – kształtowanie umiejętności uczniów w zakresie prawidłowego funkcjonowania w środowisku cyfrowym, zwiększenie skuteczności działań wychowawczych i profilaktycznych na rzecz bezpieczeństwa i tworzenia przyjaznego środowiska w szkole, przeciwdziałanie używaniu substancji psychoaktywnych przez uczniów, przygotowanie nauczycieli do podejmowania właściwych reakcji w sytuacjach kryzysowych,
- e) wspomaganie rozwoju zawodowego nauczycieli zgodnie ze zdiagnozowanymi potrzebami,
- f) realizacja długofalowego „Programu wspierającego upowszechnianie czytelnictwa wśród dzieci i młodzieży” oraz działań wychowawczo-edukacyjnych i profilaktycznych w zakresie rozwijania kompetencji czytelniczych,
- g) przygotowanie szkoły i nauczycieli do wdrożenia nowej podstawy programowej.

Wyniki i wnioski prowadzonego w ZS w Lotyniu nadzoru pedagogicznego za rok szkolny 2016/17 pozwoliły sformułować zadania na przyszły rok szkolny, w których znajduje się m. in. :

- a) podniesienie efektywności kształcenia uczniów ze specjalnymi potrzebami edukacyjnymi;
- b) podniesienie efektywności nauczania w grupie uczniów z niepowodzeniami szkolnymi, poprzez poprawnie przeprowadzoną na wstępie przyczynę niepowodzeń, następnie zindywidualizowanie strategii pracy z uczniem i organizację właściwych form pomocy;
- c) rozszerzenie pomocy psychologiczno - pedagogicznej o trójpoziomą diagnozę;
- d) opracowanie jednego Programu wychowawczo - profilaktycznego z wykorzystaniem wyników z badań ewaluacyjnych z dwóch ostatnich lat szkolnych.

W ramach nadzoru pedagogicznego prowadzonego przez Wielkopolskiego Kuratora Oświaty dokonano planowej kontroli w zakresie: „Prawidłowości organizacji i funkcjonowania biblioteki szkolnej”. W protokole pokontrolnym nie odnotowano żadnych zastrzeżeń.

XVIII. Podsumowanie

W roku szkolnym 2016/2017 realizowano właściwie zadania wynikające z ustawowych obowiązków gminy na rzecz uczniów i placówek oświatowych. Najważniejszym zrealizowanym zadaniem gminy było zabezpieczenie na odpowiednim poziomie szkołom prowadzonym przez Gminę Okonek środków finansowych na prowadzenie działalności, w tym wynagrodzenia pracowników i utrzymanie budynków.

DYREKTOR
Centrum Usług Wspólnych
w Okonku
Renata Zabrocka

