



**SPRAWOZDANIE FINANSOWE
PLACÓWEK OŚWIATOWYCH I ZEPOLU OBSŁUGI
PLACÓWEK OŚWIATY W OKONKU
ZA 2012 ROK**

SPIS TREŚCI

I. Środki finansowe przeznaczone na oświatę w Gminie Okonek	3
II. Środki finansowe wydatkowane w poszczególnych szkołach	6
III. Przeciętne zatrudnienie pracowników oświaty	7
IV. Wydatki placówek oświatowych	10
V. Dodatki uzupełniające	17
VI. Zużycie opału	20
VII. Organizacja dowozu uczniów do szkół na terenie Gminy Okonek	20
VIII. Dożywianie	21
IX. Remonty w szkołach	22
X. Dofinansowanie pracodawcom kosztów kształcenia pracowników młodocianych w 2012 roku	23
XI. Wyprawka szkolna	25
XII. Budżet przedszkola	28
XII. „Projekt szans edukacyjnych dla uczniów z klas 1, 2 i 3 w szkołach podstawowych w Gminie Okonek”	29
XIV. Stosunek przyznanej subwencji oświatowej do ogólnych wydatków w 2011 roku	33
XV. Organizacja publicznych szkół i przedszkola na rok 2012/2013	34
XVI. Organizacja niepublicznych podmiotów na rok 2012	35
XVII. Analiza porównawcza zaplanowanych i faktycznie poniesionych wydatków w roku 2012 w stosunku do roku 2011	36

I. ŚRODKI FINANSOWE PRZEZNACZONE NA OŚWIATĘ W GMINIE OKONEK

Podstawowe funkcje i zadania gminy mają charakter publiczny, ich celem jest zaspokajanie zbiorowych potrzeb wspólnoty mieszkańców w zakresie określonym przepisami ustawy o samorządzie terytorialnym oraz innych ustaw jako zadania własne gminy. Takim zadaniem jest utrzymanie przedszkoli i szkolnictwa publicznego na terenie gminy. Zadania publiczne gminy, wymagające prowadzenia działalności gospodarczej i wykorzystania składników majątku komunalnego, gmina może realizować we własnym zakresie albo przekazać ich prowadzenie innym podmiotom gospodarczym. Na terenie Gminy Okonek zostało wyodrębnionych sześć takich podmiotów, które realizują zadania publiczne gminy. Są to:

- Zespół Szkół w Lotyniu, w skład którego wchodzi szkoła podstawowa, gimnazjum oraz dwa oddziały przedszkolne;
- Szkoła Podstawowa w Pniewie z oddziałem przedszkolnym;
- Gimnazjum w Okonku;
- Przedszkole Miejskie im. Marii Konopnickiej w Okonku wraz z Oddziałem Zamiejscowym w Borucinie;
- Zespół Obsługi Placówek Oświaty w Okonku.

Działalność w/w jednostek jest wyodrębniona organizacyjnie i finansowo. Dysponują one określonymi składnikami mienia i określonymi przez gminę środkami budżetowymi na wydatki jednostki. Wszystkie te jednostki działają w granicach wyznaczonych zadań i upoważnień oraz są finansowane (lub dofinansowane) z budżetu gminy i realizują wydatki w granicach planu finansowego jednostki ustalonego (zatwierdzonego) przez władze gmin i uzgodnionego z budżetem gminy. Jednostki budżetowe nie mają dochodów własnych na własne wydatki, na które otrzymują w całości niezbędne środki z budżetu gminy. Budżet danej jednostki jest rocznym planem finansowym uchwalonym na rok budżetowy (kalendarzowy), który obejmuje wszystkie planowane wydatki podzielone na poszczególne cele i zadania zgodnie z klasyfikacją budżetową.

W Gminie Okonek od kilku lat zmniejsza się liczba dzieci uczęszczających do szkół:

Rok	Liczba uczniów
2010	936
2011	899
2012	882

Taka sytuacja demograficzna ma daleko idące konsekwencje dla kształtowania systemu edukacji, liczebności uczniów w poszczególnych cyklach edukacji oraz dla liczby szkół i struktury sieci, a także struktury kadry oświatowej.

**Przedszkola i szkoły na terenie gminy wraz z liczbą uczniów,
oddziałów oraz sal lekcyjnych**

Szkoła	Liczba dzieci ogółem	Liczba oddziałów w roku szkolnym 2012/2013	Liczba sal lekcyjnych
Przedszkole Miejskie im. Marii Konopnickiej w Okonku	150	6	7 sl. + 1 gab. prof. zdr. + 1 gab.log. + 1 kuch. + 7 op.
Oddział Zamiejscowy w Borucinie	23	1	4 sl.
Oddział przedszkolny w Lędyczku	21	1	1 sl.
Szkoła Podstawowa w Okonku	357	17	17 sl. + 1 kom. + 1 sto. + 1 gab. prof. zdr. + 1 gab. ped. + 1 bibl. + 3 św.
Zespół Szkół w Lotyniu Szkoła Podstawowa w Lotyniu	149	6	10 sl. + 1 kom. + 1 sto. + 1 św. + 1 bibl. + 1 gab.prof.zdr. + 1 gab.ped. + 1 kuch. + 1 op.
Gimnazjum w Lotyniu	88	4	5 sl. + 1 kom. + 1 św. + 2 bibl. + 1 gab.ped
oddziały przedszkolne	50	2	2 sl.
Szkoła Podstawowa w Pniewie	58	6	5 sl. + 1 kom. + 1 bibl.
oddział przedszkolny w Pniewie	18	1	1 sl.
Gimnazjum w Okonku	203	10	12 sl. + 1 kom. + 3 jęz. + 1 św. + 1 bibl. + 1 gab. stom. + 1 gab.ped.

Legenda do tabeli:

sl. – sala lekcyjna, kom. – sala komputerowa, sg. - sala gimnastyczna, sto. - stołówka, jęz. – sala językowa, multi - sala multimedialna, gab. prof. zdr. – gabinet profilaktyki zdrowotnej i pomocy przedlekarskiej, gab. ped. – gabinet pedagoga, gab.log. – gabinet logopedy, św. – świetlica, bibl. – biblioteka, op. – oddział przedszkolny, kuch. – kuchnia

Budżet Gminy Okonek na cele oświatowe, w tym wynagrodzenia oraz pochodne od nich, utrzymanie pomieszczeń szkolnych, sal gimnastycznych, ogrzewanie, wodę i energię w szkołach itp. otrzymuje z budżetu państwa środki w postaci subwencji oświatowej.

Łączna kwota subwencji oświatowej otrzymana przez Gminę Okonek w roku 2011 wyniosła 7 111 961 zł, natomiast w 2012 roku 7 575 781 zł.

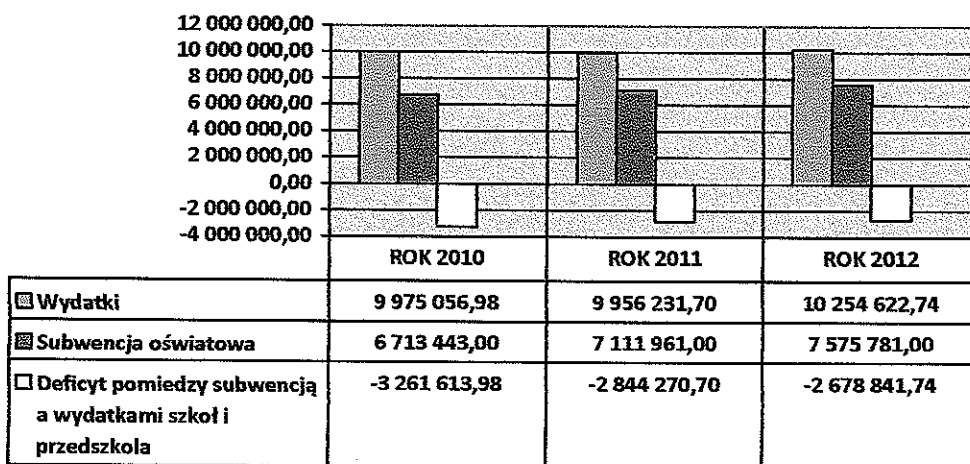
Metryczka subwencji oświatowej na 2012 rok zawiera przelicznik na jednego ucznia w wysokości 8 589,32

Jednostka oświatowa	Liczba dzieci na oddział	
	Liczba oddziałów	2012/2013
SP w Okonku	17	21,00
Zespół Szkół w Lotyniu:		
SP w Lotyniu	6	24,83
Gimnazjum w Lotyniu	4	22,00
SP w Pniewie	6	9,67
Gimnazjum w Okonku	10	20,30

Obecnie w poszczególnych placówkach na terenie gminy liczba uczniów i oddziałów została przedstawiona w powyższej tabeli.

W celu prawidłowej realizacji zadań statutowych każda jednostka działa w obrębie zatwierdzonego planu finansowego. Zapewnienie właściwego funkcjonowania placówek należy do organu prowadzącego, który przy wsparciu z budżetu państwa zapewni środki na utrzymanie szkół.

	ROK 2011	ROK 2010	ROK 2012
KWOTA SUBWENCJI	7 111 961,00	6 713 443,00	7 575 781,00
WYDATKI	9 956 231,70	9 975 056,98	10 254 622,74
DEFICYT	- 2 844 270,70	- 3 261 613,98	- 2 678 841,74



Zgodnie z obowiązującym od 1 stycznia 2002 roku, przepisem art.70a ust.1 ustawy Karta Nauczyciela (D.U. Nr 97, poz. 674 z 2006 r.), nakładającym na organ prowadzący szkoły obowiązek wyodrębnienia środków na doskonalenie zawodowe nauczycieli, zaplanowano środki w wysokości 1% planowanych rocznych środków przeznaczonych na wynagrodzenia osobowe nauczycieli.

W roku 2012 w Gminie Okonek na ten cel zaplanowano **46 118 zł.**, a wykonano **22 084,63 zł.**, natomiast pozostało **24 033,37 zł.**

W rozbiciu na poszczególne składniki wykonanie przedstawia się następująco:

	PLAN	WYKONANIE	POZOSTAŁO
pomoce naukowe	3 000,00	1 620,67	1 379,33
dofinansowanie czesnego	13 000,00	8 934,79	4 065,21
delegacje	7 500,00	3 169,12	4 330,88
szkolenia	22 618,00	8 360,05	14 257,95



1. Subwencja oświatowa	7 575 781,00
- część oświatowa ogólna	7 575 781,00
Dotacje celowe:	83 564,90
- wyprawki szkolne	13 634,90
- dofinansowanie do projektu unijnego	69 930,00
2. Środki z budżetu gminy – razem :	3 007 2472,05
w tym :	
- dotacja do utrzymania przedszkoli	1 661 245,47
- utrzymanie klas „0”	238 737,38
- dowóz uczniów do szkół ZOPO	69 136,64
- dowóz uczniów do szkół GMINA	520 226,25
- administracja oświatowa	351 355,11
- dotacja do szkół z budżetu gminy	166 441,20
Ogółem środki na oświatę	10 666 587,95

II. ŚRODKI FINANSOWE WYDATKOWANE W POSZCZEGÓLNYCH SZKOŁACH

L.P.	Szkoły	Place + pochodne	Wydatki rzeczowe	Razem koszty w zł.
1.	Szkoła Podstawowa w Okonku	2 355 775,39	154 944,40	2 510 719,79
2.	Szkoła Podstawowa w Lotyniu	1 430 792,23	130 437,87	1 561 230,10
3.	Szkoła Podstawowa w Pniewie	731 712,12	39 243,90	770 956,02
4.	Gimnazjum w Okonku	1 843 864,69	186 594,39	2 030 459,08
5.	Gimnazjum w Lotyniu	626 861,28	25 739,46	652 601,74
6.	Świetlice szkolne	425 280,32	1 442,15	426 722,47
7.	Stołówki szkolne	61 887,21	53 471,37	115 358,58
8.	Dokształcanie nauczycieli	0,00	21 173,58	21 173,58
	R a z e m :	7 476 173,24	613 047,12	8 089 220,36

III. PRZECIĘTNE ZATRUDNIENIE PRACOWNIKÓW OŚWIATY

GIMNAZJUM W OKONKU

1. Nauczyciele wg awansu zawodowego - ogółem 24,59 etatów (29 osób)

- a) nauczyciele stażyści - 0,37 et. (1 os.)
- b) nauczyciele kontraktowi - 2,05 et. (3 os.)
- c) nauczyciele mianowani - 7,03 et. (8 os.)
- d) nauczyciele dyplomowani - 15,14 et. (17 os.)

2. Administracja i obsługa gimnazjum – ogółem 7 etatów (7 osób)

SZKOŁA PODSTAWOWA W OKONKU

SZKOŁA PODSTAWOWA

1. Nauczyciele wg awansu zawodowego – ogółem 32,27 etaty (38 osób)

- a) nauczycieli stażystów - 0,24 et. (1 os.)
- b) nauczycieli kontraktowych - 4,34 et. (6 os.)
- c) nauczycieli mianowanych - 2,52 et. (5 os.)
- d) nauczycieli dyplomowanych - 25,17 et. (26 os.)

2. Administracja i obsługa – ogółem 6,42 etaty (7 osób), w tym 0,42 et. w oddziale przedszkolnym w Lędyczku do 31.08.2013r.

ODDZIAŁ PRZEDSZKOLNY W LĘDYCZKU - ogółem 1 et. (1 os.)

- nauczyciel mianowany - 1,00 et. (1 os.)

GIMNAZJUM W LOTYNIU

1. Nauczyciele wg awansu zawodowego - ogółem 8,62 et. (12 os.)

- a) nauczycieli stażystów - 0,06 et. (1 os.)
- b) nauczycieli kontraktowych - 1,37 et. (2 os.)
- c) nauczycieli mianowanych - 0,37 et. (1 os.)
- d) nauczycieli dyplomowanych - 6,82 et. (8 os.)

2. Obsługa - 1,50 etatu (2 os.)

SZKOŁA PODSTAWOWA W LOTYNIU

SZKOŁA PODSTAWOWA

1. Nauczyciele wg awansu zawodowego – ogółem 16,34 etaty (18 os.)

- a) nauczycieli kontraktowych - 0,33 et. (1 os.)
- b) nauczycieli mianowanych - 5,34 et. (6 os.)
- c) nauczycieli dyplomowanych - 8 et. (8 os.)

2. Administracja i obsługa – ogółem 7,00 etatów (7 osób)

ODDZIAŁY PRZEDSZKOLNE PRZY SZKOLE PODSTAWOWEJ W LOTYNIU

2 oddziały

- a) - nauczyciel kontraktowy – 0,67 et. (1 os.)
- b) - nauczyciel mianowany – 1,33 et. (2 os.)

SZKOŁA PODSTAWOWA W PNIEWIE – funkcjonowała do 31.08.2012 r.

SZKOŁA PODSTAWOWA

1. Nauczyciele wg awansu zawodowego – ogółem 6,26 et. (11 os.)

- a) nauczycieli stażystów - 0,52 et. (1 os.)
- b) nauczycieli kontraktowych - 0,53 et. (1 os.)
- c) nauczycieli mianowanych - 1,04 et. (2 os.)
- d) nauczycieli dyplomowanych - 4,17 et. (7 os.)

2. Administracja i obsługa - 1,81 et. (5 os.)

ODDZIAŁ PRZEDSZKOLNY W PNIEWIE – funkcjonował do 31.08.2012 r.

- nauczyciel dyplomowany - 0,67 et. (1 os.)

PRZEDSZKOLE MIEJSKIE W OKONKU

1. Nauczyciele wg awansu zawodowego – ogółem 12,81 etatów (16 osób)

- a) nauczycieli stażystów - 0,67 et. (1 os.)
- b) nauczycieli kontraktowych - 3,67 et. (4 os.)
- c) nauczycieli mianowanych - 1,38 et. (3 os.)
- d) nauczycieli dyplomowanych - 7,09 et. (8 os.)

2. Administracja i obsługa - 14,19 etatów (15 osób), w tym 0,44 et. sezonowych

ZOPO

- a) administracja – 6,00 et. (6 osób)
- b) kierowca - 1,00 et. (1 osoba)

**Wysokość minimalnych stawek wynagrodzenia zasadniczego zgodnie z obowiązującymi przepisami
Dz. U. nr 161, poz. 967 z 2011 r. i Dz. U. nr 131, poz. 790 z 2012 r.**

Poziom wykształcenia	Stopnie awansu zawodowego											
	od 01.09.2012 r. zwiększenie wynagrodzenia zasadniczego o 3,8 %											
	Nauczyciel stazysta		Nauczyciel kontraktowy		Nauczyciel mianowany		Nauczyciel dyplomowany		Nauczyciel mianowany		Nauczyciel dyplomowany	
	01.09.2011	01.09.2012	różnica	01.09.2011	01.09.2012	różnica	01.09.2011	01.09.2012	różnica	01.09.2011	01.09.2012	różnica
Tytuł zawodowy magistra z przygotowaniem pedagogicznym	2181,00	2265,00	83,00	2246,00	2331,00	85,00	2550,00	2647,00	97,00	2995,00	3109,00	114,00
Tytuł zawodowy magistra bez przygotowania pedagogicznego, tytuł licencjata (inżyniera) z przygotowaniem pedagogicznym	1920,00	1993,00	73,00	1967,00	2042,00	75,00	2222,00	2306,00	84,00	2608,00	2707,00	99,00
Tytuł zawodowy licencjata (inżyniera) bez przygotowania pedagogicznego, dyplom ukończenia kolegium nauczycielskiego lub nauczycielskiego kolegium języków obcych	1695,00	1759,00	64,00	1736,00	1802,00	66,00	1950,00	2024,00	74,00	2279,00	2366,00	87,00
Pozostałe kwalifikacje	1458,00	1513,00	55,00	1491,00	1548,00	57,00	1661,00	1724,00	63,00	1933,00	2006,00	173,00

IV. WYDATKI PLACÓWEK OŚWIATOWYCH

Dział 801 - OŚWIATA I WYCHOWANIE

Ogólne wydatki działu wynosiły **9 814 265,37 zł**

co stanowiło:

97,09% planu

SZKOŁY PODSTAWOWE ogółem **4 674 098,53 zł**

ROZDZIAŁ 80101

co stanowi:

98,75% planu

w tym:

wynagrodzenia osobowe pracowników	3 025 680,49 zł
dodatkowe wynagrodzenie roczne	228 774,87 zł
składki ZUS	541 299,89 zł
składki na Fundusz Pracy	74 546,85 zł
dodatki socjalne nauczycieli, ekwiwalent za pranie odzieży	204 098,45 zł
odpis na Zakładowy Fundusz Świadczeń Socjalnych	205 525,09 zł
wynagrodzenia bezosobowe (w tym projekt unijny)	42 389,71 zł

wydatki rzeczowe **349 781,18 zł**

w tym:

materiały i wyposażenie:	57 360,07 zł
materiały biurowe	10 481,52 zł
środki czystości	13 600,70 zł
materiały gospodarcze do bieżących napraw	8 527,43 zł
materiały do instalacji elektrycznej	3 766,43 zł
materiały remontowe	7 449,16 zł
zakup oświetlenia	1 966,99 zł
zakup grzejników	1 544,28 zł
zakup kserokopiarki	2 952,00 zł
leki do apteczki	454,36 zł
naczynia, naczynia jednorazowe	4 102,26 zł
materiały okolicznościowe	188,00 zł
paliwo do kosiarek	323,84 zł
programy komputerowe i akcesoria	2 003,10 zł
materiały i wyposażenie -projekt unijny	3 550,00 zł
pomoce naukowe i dydaktyczne	7 193,27 zł
energia elektryczna, woda, gaz, opał	176 724,43 zł
zakup usług remontowych	-

zł

zakup usług zdrowotnych	6 480,00 zł
zakup usług pozostałych:	58 904,87 zł
koszty wysyłki, znaczki pocztowe	1 059,99 zł
abonamenty RTV	242,23 zł
usługi BHP	5 399,70 zł
przewóz osób	685,40 zł
wykonanie pomiarów instalacji elektrycznych	2 337,00 zł
usuwanie awarii instalacji elektrycznych	593,47 zł
usługi komunalne, wywóz nieczystości	11 683,14 zł
regeneracja gaśnic	678,50 zł
usługi kominiarskie	2 246,59 zł
konserwacje systemu alarmowego	610,08 zł
aktualizacje programów komputerowych, dostęp do portali	1 864,43 zł
przeład pieca C.O., naprawa C.O.	11 026,20 zł
konserwacje platformy dla niepełnosprawnych	664,20 zł
prowinje bankowe, opłaty za otwarcie rachunków bankowych	516,98 zł
przełłady techniczne, dozór techniczny	3 065,00 zł
serwis sprzętu	2 011,95 zł
monitoring obiektów	2 952,00 zł
usługi prawne	3 060,01 zł
założenie strony internetowej, konserwacja sieci	1 549,00 zł
montaż detektorów	1 353,00 zł
wymiana grzejników	1 230,00 zł
wykonanie usług z zakresu bieżącego utrzymania budynku	4 076,00 zł
zakup usług pozostałych - projekt unijny	26 060,00 zł
zakup usług dostępu do sieci Internet	2 326,52 zł
opłaty z tyt. zakupu usług telekom. telefonii komórkowej	3 113,49 zł
opłaty z tyt. zakupu usług telekom. telefonii stacjonarnej	3 180,16 zł
podróże służbowe krajowe	3 263,57 zł
pozostałe odsetki (w związku pokontrolnym wnioskiem ZUS)	2 002,00 zł
szkolenia pracowników	1 624,80 zł

ODDZIAŁY KLAS "O" ogółem 238 737,38 zł
ROZDZIAŁ 80103

co stanowi:

98,78% planu

w tym:

wynagrodzenia osobowe pracowników	171 472,50 zł
dodatkowe wynagrodzenie roczne	11 477,16 zł
składki ZUS	29 314,18 zł
składki na Fundusz Pracy	4 357,14 zł
dotatki socjalne nauczycieli, ekwiwalent za pranie odzieży	11 974,05 zł
odpis na Zakładowy Fundusz Świadczeń Socjalnych	9 608,36 zł

wydatki rzeczowe (materiały biurowe)

533,99 zł

PRZEDSZKOLE

ogółem

1 660 434,42 zł

ROZDZIAŁ 80104

co stanowi:

93,83% planu

w tym:

wynagrodzenia osobowe pracowników	984 474,46 zł
dodatkowe wynagrodzenie roczne	73 352,53 zł
składki ZUS	172 361,38 zł
składki na Fundusz Pracy	23 976,86 zł
dodatki socjalne nauczycieli, ekwiwalent za pranie odzieży	54 918,60 zł
odpis na Zakładowy Fundusz Świadczeń Socjalnych	61 681,36 zł

wydatki rzeczowe 54 829,89 zł

w tym:

materiały i wyposażenie:	18 963,00 zł
materiały biurowe	2 642,91 zł
środki czystości	4 371,06 zł
materiały gospodarcze i do bieżących napraw	2 847,68 zł
paliwo do kosiarek	267,20 zł
naczynia jednorazowe	2 439,28 zł
materiały szkoleniowe, książki	318,60 zł
komputer i programy komputerowe	3 491,40 zł
sprzęt gospodarczy i biurowy (wyposażenie)	2 069,57 zł
gaśnice	162,00 zł
piasek do piaskownicy	353,30 zł
zakup żywności	114 037,05 zł
pomoce naukowe i dydaktyczne	3 491,22 zł
energia elektryczna, woda, gaz, opał	105 423,62 zł
zakup usług remontowych	9 462,45 zł
zakup usług zdrowotnych	2 425,00 zł
zakup usług pozostałych:	29 528,25 zł
provizje bankowe	1 473,32 zł
koszty wysyłki, znaczki pocztowe	775,80 zł
dozór, przegląd techniczny	2 517,00 zł
usługi BHP	4 059,00 zł
czyszczenie rynien, pozostałe usługi naprawcze	673,44 zł
usługi komunalne, wywóz nieczystości	8 666,00 zł
usługi kominiarskie	1 313,64 zł
usługi informatyczne	330,44 zł
usługi prawne	1 230,00 zł
usługi przewozowe	791,20 zł
naprawa sprzętu	674,40 zł
abonament za korzystanie z dystrybutora wody	383,26 zł
regeneracja gaśnic	157,00 zł
konserwacje platformy, dźwigu - windy towarowej	949,30 zł

usługi projektowe placu zabaw	738,00 zł
aktualizacje, dostęp do portali	296,68 zł
monitoring obiektów	1 476,00 zł
wykonanie pomiarów instalacji elektrycznej	3 023,77 zł
zakup usług dostępu do sieci Internet	773,24 zł
opłaty z tyt. zakupu usług telekom. telefonii komórkowej	1 211,51 zł
opłaty z tyt. zakupu usług telekom. telefonii stacjonarnej	875,53 zł
podróże służbowe krajowe	2 678,36 zł
szkolenia pracowników	800,00 zł

GIMNAZJA ogółem **2 683 060,08 zł**
ROZDZIAŁ 80110

co stanowi:
97,20%

w tym:

wynagrodzenia osobowe pracowników	1 752 657,01 zł
dodatkowe wynagrodzenie roczne	128 132,89 zł
składki ZUS	321 558,22 zł
składki na Fundusz Pracy	40 527,18 zł
dodatki socjalne nauczycieli, ekwiwalent za pranie odzieży	127 786,45 zł
odpis na Zakładowy Fundusz Świadczeń Socjalnych	100 064,22 zł

wydatki rzeczowe 212 334,11 zł

w tym:

materiały i wyposażenie:	42 044,42 zł
materiały biurowe	3 586,66 zł
środki czystości	2 425,27 zł
materiały gospodarcze do bieżących napraw	2 953,11 zł
naczynia jednorazowe	129,40 zł
leki do apteczki	80,77 zł
paliwo do kosiarki	108,60 zł
telefon komórkowy	263,10 zł
program komputerowy i akcesoria	442,00 zł
materiały okolicznościowe	110,00 zł
żaluzje do okien	811,90 zł
zakup faxu	599,00 zł
meble biurowe	9 367,75 zł
zestaw nagłaśniający	4 389,99 zł
materiały do budowy sieci bezprzewodowej	1 337,10 zł
materiały remontowe	15 439,77 zł
pomoce naukowe i dydaktyczne	3 504,35 zł
energia elektryczna, woda, gaz	97 636,46 zł
zakup usług zdrowotnych	1 487,53 zł
zakup usług remontowych	28 236,87 zł
zakup usług pozostałych:	21 158,06 zł

koszty wysyłki, znaczki pocztowe	424,25 zł
przeeglądy techniczne, abonamenty	918,50 zł
provizje bankowe	139,50 zł
usługi BHP	2 552,25 zł
usługi transportowe	1 161,05 zł
usługi komunalne, wywóz nieczystości	4 177,68 zł
aktualizacje programów, dostęp do portali	2 167,79 zł
konserwacje i naprawy sprzętu	1 797,12 zł
usługi projektowe sieci, wykonanie przyłącza sieci Internet	1 267,00 zł
wykonanie pomiarów instalacji elektrycznej	369,97 zł
usunięcie awarii instalacji elektrycznej	3 631,65 zł
regeneracja gaśnic	318,00 zł
monitoring obiektów	1 000,00 zł
abonament za korzystanie z dystrybutora wody	276,80 zł
konserwacja systemu alarmowego	676,50 zł
ubezpieczenie	280,00 zł
zakup usług dostępu do sieci Internet	1 655,46 zł
opłaty z tyt. zakupu usług telekom. telefonii komórkowej	2 438,71 zł
opłaty z tyt. zakupu usług telekom. telefonii stacjonarnej	2 263,04 zł
podróże służbowe krajowe	1 342,90 zł
szkolenia pracowników	300,00 zł
pozostałe odsetki (w związku pokontrolnym wnioskiem ZUS)	146,19 zł
zakupy inwestycyjne (materiały i prace remontowe)	10 120,12 zł

DOWOŻENIE DZIECI DO SZKÓŁ

ROZDZIAŁ 80113

OGÓLEM

69 136,64 zł

co stanowi:
94,20%

w tym:

wynagrodzenia osobowe pracowników	18 353,66 zł
dodatkowe wynagrodzenie roczne	1 060,29 zł
składki ZUS	3 299,00 zł
ekwiwalent za pranie odzieży roboczej	360,00 zł
składki na Fundusz Pracy	500,94 zł
odpis na Zakładowy Fundusz Świadczeń Socjalnych	1 093,93 zł
wydatki rzeczowe	44 468,82 zł

w tym:

materiały i wyposażenie:	39 171,50 zł
akcesoria samochodowe, części zamienne	5 509,97 zł
paliwo	33 661,53 zł
zakup usług pozostałych:	5 297,32 zł

naprawa samochodu	4 640,67 zł
usługa wymiany opon	305,00 zł
przewóz osób w związku z awarią busa	351,65 zł

ZESPOŁY EKONOMICZNO - ADMINISTRACYJNE SZKÓŁ

ROZDZIAŁ 80114

OGÓLEM

co stanowi: 351 355,11 zł
97,94% planu

w tym:

wydatki bezosobowe -zakup okularów korekcyjnych	2 212,00 zł
wynagrodzenia osobowe pracowników	218 880,68 zł
dotatkowe wynagrodzenie roczne	20 020,68 zł
składki ZUS	41 075,49 zł
składki na Fundusz Pracy	5 041,38 zł
odpis na Zakładowy Fundusz Świadczeń Socjalnych	6 563,58 zł
wynagrodz. bezosob. (umowy zlecenia-opiekun dzieci niepełnosprawnych)	10 101,50 zł

wydatki rzeczowe 47 459,80 zł

w tym:

materiały i wyposażenie	10 899,03 zł
materiały biurowe	7 377,34 zł
materiały szkoleniowe	1 104,72 zł
materiały okolicznościowe	100,00 zł
materiały do bieżących napraw	529,22 zł
środki czystości	410,15 zł
zakup telefonów	596,00 zł
zakup termowentylatorów	196,00 zł
program komputerowy	585,60 zł
energia elektryczna, woda, gaz	9 504,43 zł
zakup usług zdrowotnych	680,00 zł
zakup usług pozostałych:	18 810,51 zł
provizje bankowe	2 973,41 zł
koszty wysyłki, znaczki pocztowe	1 179,02 zł
usługi komunalne, wywóz nieczystości	307,34 zł
usługi prawne	5 104,50 zł
serwis sprzętu	762,60 zł
aktualizacje programów, dostęp do portalu	5 171,29 zł
usługi informatyczne	307,50 zł
przewóz osób	100,00 zł
przeglądy techniczne	139,85 zł
wykonanie usług z zakresu bieżącego utrzymania biura	2 765,00 zł
zakup usług dostępu do sieci Internet	1 729,82 zł

opłaty z tyt. zakupu usług telekom. telefonii komórkowej	1 378,96 zł
opłaty z tyt. zakupu usług telekom. telefonii stacjonarnej	1 807,35 zł
podróże służbowe krajowe	1 049,70 zł
szkolenia pracowników	1 600,00 zł

DOKSZTAŁCANIE I DOSKONALENIE NAUCZYCIELI

ROZDZIAŁ 80146	OGÓŁEM	22 084,63 zł
	co stanowi	
	48,04% planu	

w tym:

pomoce naukowe i dydaktyczne	1 620,67 zł
zakup usług pozostałych - dofinans. dokształcania nauczycieli	8 934,79 zł
podróże służbowe krajowe	3 169,12 zł
szkolenia pracowników	8 360,05 zł

STOŁÓWKI SZKOLNE

ROZDZIAŁ 80148	OGÓŁEM	115 358,58 zł
	co stanowi	
	91,96% planu	

w tym:

wynagrodzenia osobowe pracowników	46 531,20 zł
dodatkowe wynagrodzenie roczne	3 756,39 zł
składki ZUS	8 208,89 zł
składki na Fundusz Pracy	1 202,87 zł
odpis na Zakładowy Fundusz Świadczeń Socjalnych	2 187,86 zł
zakup środków żywności	53 471,37 zł

Dział 854 - EDUKACYJNA OPIEKA WYCHOWAWCZA

Ogólne wydatki wynosiły	426 722,47 zł
	co stanowiło
	96,02% planu

w tym:

wynagrodzenia osobowe pracowników	310 151,78 zł
dodatkowe wynagrodzenie roczne	20 225,93 zł
składki ZUS	47 944,73 zł
składki na Fundusz Pracy	6 703,67 zł
dotacje socjalne nauczycieli	21 880,82 zł
odpis na Zakładowy Fundusz Świadczeń Socjalnych	18 373,39 zł
zakup materiałów i wyposażenia	1 442,15 zł
dokształcanie nauczycieli - szkolenia	zł

co stanowiło
96,02% planu

Inne formy pomocy dla uczniów (wyprawki szkolne) 13 634,90 zł

Dział 801 - OŚWIATA I WYCHOWANIE

Ogólnie dochody działu wyniosły:

Dochody przedszkola 225 564,41 zł
Dochody stołówki 68 256,00 zł

Pomoc materialna dla uczniów 13 634,90
1. Inne formy pomocy dla uczniów (wyprawka szkolna) 13 634,90

W porównaniu z 2011 rokiem realizacja środków na utrzymanie szkół podstawowych i gimnazjów przedstawia się następująco:

L.p.	Wyszczególnienie	Rok 2011	Rok 2012	Różnica
1.	Fundusz płac + pochodne + dodatki socjalne	6 887 548,42	7 476 173,24	-588 624,82
2.	Wydatki rzeczowe	501 672,06	613 958,17	-112 286,11
3.	Razem :	7 389 220,48	8 090 131,41	-700 910,93
4.	Średnia liczba uczniów	899	882	-17

Wzrost wydatków w funduszu płac, pochodnych i dodatkach socjalnych w roku 2012 w porównaniu do roku 2011 wynika z podwyżek, które otrzymali nauczyciele w wysokości 3,8%.

V. DODATKI UZUPELNIAJĄCE DLA NAUCZYCIELI ZA 2012 ROK

Na podstawie art. 30 a ustawy z dnia 26 stycznia 1982 r. – Karta Nauczyciela (tj. Dz. U. z 2006 r. Nr 97, poz. 674 ze zm.) w terminie do 20 stycznia każdego roku organ prowadzący szkołę przeprowadza analizę poniesionych w poprzednim roku kalendarzowym wydatków na wynagrodzenia nauczycieli w odniesieniu do wysokości średnich wynagrodzeń, o których mowa w art. 30 ust. 3 KN oraz średniorocznej struktury zatrudnienia nauczycieli na poszczególnych stopniach awansu zawodowego. Jeśli z przeprowadzonej analizy wynika, że nauczycielskie pensje nie osiągnęły wysokości średnich określonych w art. 30 ust. 3 Karty Nauczyciela, organ prowadzący ustala różnicę i w terminie do 31 stycznia roku kalendarzowego następującego po roku, dla którego ją wyliczono wypłaca jednorazowy dodatek uzupełniający ustalony proporcjonalnie do okresu zatrudnienia oraz osobistej stawki wynagrodzenia zasadniczego nauczyciela. Przy ustalaniu średniorocznej struktury zatrudnienia nie uwzględnia się okresów nieobecności w pracy nauczyciela, za które wynagrodzenie zostało wypłacone ze środków innych niż ujętych w planie finansowym szkoły, do takich należą; zasiłek opiekuńczy, zwolnienie lekarskie pow. 33 i 14 dnia, urlop

macierzyński, świadczenie rehabilitacyjne, urlopy bezpłatne, urlop wychowawczy, a tak że nie uwzględnia się etatów nauczycieli zatrudnionych na podstawie art. 7 ust. 1a i 1d ustawy o systemie oświaty. Z wysokości średnich wynagrodzeń nauczycieli na poszczególnych stopniach awansu zawodowego gmina sporządza sprawozdanie, którego sposób opracowania sprawozdania i oraz ustalenie jednorazowego dodatku dla nauczyciela określa rozporządzenie MEN z 13.01.2010 r. w sprawie sposobu opracowywania sprawozdania z wysokości średnich wynagrodzeń nauczycieli na poszczególnych stopniach awansu zawodowego w szkołach prowadzonych przez jednostki samorządu terytorialnego (Dz. U. z 2010 r. Nr 6, poz. 35 z póź. zm.). Sprawozdanie przedkładane jest regionalnej izbie obrachunkowej, dyrektorom szkół, organowi stanowiącemu tej jednostki samorządu, oraz związkom zawodowym.

Średnie wynagrodzenie nauczycieli uzależnione jest od kwoty bazowej, określanej dla nauczycieli corocznie w ustawie budżetowej.

- od 01.01.2012 r. do 31.08.2012 r. kwota bazowa wynosiła 2.618,10 zł,

- od 01.09.2012 r. do 31.12.2012 r. kwota bazowa wynosiła 2.717,59 zł.

Stopień awansu zawodowego	Średnie wynagrodzenie obowiązujące od 01.01.2012 r. do 31.08.2012 r.	Średnie wynagrodzenie obowiązujące od 01.09.2012 r. do 31.12.2012 r.
Nauczyciel stażysta - 100 % kwoty bazowej	2.618,10	2.717,59
Nauczyciel kontraktowy - 111 % kwoty bazowej	2.906,09	3.016,52
Nauczyciel mianowany - 144 % kwoty bazowej	3.770,06	3.913,33
Nauczyciel dyplomowany - 184 % kwoty bazowej	4.817,30	5.000,37

Średnie wynagrodzenie nauczycieli składa się z:

- wynagrodzenia zasadniczego,
- dodatków: za wysługę lat, motywacyjnego, funkcyjnego, za warunki pracy,
- wynagrodzenia za godziny ponadwymiarowe i godziny doraźnych zastępstw,
- nagród i innych świadczeń wynikających ze stosunku pracy np. „trzynastka”, nagrody jubileuszowe, odprawy emerytalne, rentowe, z tytułu zwolnień z pracy, zasiłek na zagospodarowanie, z wyłączeniem świadczeń socjalnych i dodatków socjalnych jak: dodatek wiejski, dodatek mieszkaniowy, świadczenie urlopowe.

Ogólna kwota różnicy do podziału między nauczycieli wystąpiła jedynie u nauczycieli stażystów:

1. Stażyści:

- a) za okres od 01.01. do 31.08.2012 r. - 2.929,20 zł (2,98 etatów)
- b) za okres od 01.09. do 31.12.2012 r. - 29,40 zł (0,06 etatu)

Ogółem **2.958,60**

Jednorazowe dopłaty dla nauczycieli z podziałem na placówki w 2012 roku

1. Zespół Szkół w Lotyniu (1 nauczyciel)

1) stażyci - 86,04

Razem - 86,04 + ZUS - 14,79 = 100,83**2. Gimnazjum w Okonku (1 nauczyciel)**

1) stażyci - 598,15

Razem 598,15 + ZUS - 102,82 = 700,97**3. Szkoła Podstawowa w Okonku (2 nauczycieli)**

1) stażyci - 593,95

Razem 593,95 + ZUS - 102,10 = 696,05**4. Szkoła Podstawowa w Pniewie (1 nauczyciel)**

1) stażyci - 736,38

Razem 736,38 + ZUS - 126,58 = 862,96**5. Przedszkole Miejskie w Okonku (1 nauczyciel)**

1) stażyci - 944,08

Razem 944,08 zł. + ZUS - 162,29 = 1.106,37Łącznie wszystkie placówki 2.958,60 + ZUS pracodawcy 17,19 % - 508,58 = 3.467,18

W 2012 roku awans zawodowy uzyskało łącznie 4 nauczycieli; 2 stopień nauczyciela kontraktowego i 2 stopień nauczyciela dyplomowanego.

Według stanu na dzień 31.12.2012 r. ogółem zatrudnionych w szkołach i przedszkolach było 96 nauczycieli na 91,65 etatach, z czego 65 ma status nauczyciela dyplomowanego, 19 nauczycieli mianowanego, 11 kontraktowego, 1 bez stopnia awansu.

PLACÓWKA	ZASIŁEK CHOROBY (ZE ŚR.WL.)	ZASIŁEK CHOROBY (ZE ŚR.ZUS)	ŚWIADCZENIE REHABILITA CYJNE	ZASIŁEK OPIEKUNCZY	ZASIŁEK MACIERZYŃSKI	OGÓLEM
SP OKONEK	20 992,32	34 626,17	5 862,75	2 323,49	30 593,04	94 397,77
ZS LOTYŃ	11 052,75	1 524,90	-	4 370,88	-	16 948,53
SP PNIEWO	1 152,16	1 235,85	-	327,96	-	2 715,97
GIMNAZJUM OKONEK	21 060,05	18 549,07	-	5 558,46	12 618,48	57 786,06
PRZEDSZKOLE	10 712,18	11 213,81	-	1 234,56	4 017,51	27 178,06
ZOPO	1 227,44	-	-	398,60	-	1 626,04
OGÓLEM	66 196,90	67 149,80	5 862,75	14 213,95	47 229,03	200 652,43

PLACÓWKA	NAGRODA JUBILEUSZOWA	ODPRAWA EMERYTALNA	ODPRAWA Z PRZYCZYŃ ORGANIZACYJNYCH	ZASILEK NA ZAGOSPODAROWANIE
SP OKONEK	21 821,05	-	-	-
ZS LOTYŃ	25 509,50	13 059,66	41 107,35	-
SP PNIEWO	7 078,80	-	135 756,00	-
GIMNAZJUM OKONEK	11 634,12	10 782,00	19 311,59	4 492,00
PRZEDSZKOLE MIEJSKIE OKONEK	15 596,86	-	14 515,28	-
ZOPO	-	-	-	-
OGÓLEM	81 640,33	23 841,66	210 690,22	4 492,00

VI. ZUŻYCIE OPAŁU

Lp.	Nazwa placówki	Rozliczenie			
		w tonach Węgiel	Kwota	w tonach Miał	Kwota
1.	Szkoła Podstawowa w Pniewie	-	-	25,9	14 335,65
2.	Oddz. Przedszkolny w Borucinie	8,4	8 746,65	-	-
3.	Przedszkole Miejskie im. Marii Konopnickiej w Okonku	-	-	125	61 526,08
				Węgiel – 8,4 t –	6 746,65
				Miał – 150,9 t –	75 861,73
				RAZEM	82 608,38

VII. ORGANIZACJA DOWOZU UCZNIÓW DO SZKÓŁ NA TERENIE GMINY OKONEK

W 2012 roku uczniowie byli dowożeni do szkół przez firmę **BALTIC SEA TRANS** – Piotra Tarnowskiego na następujących trasach:

TRASA I	
1.	Pniewo-Ciosaniec-Pniewo-Borucino-Okonek-Łomczewo-Okonek
2.	Kruszka-Kolonia-Babi-Dwór-Lotyń-Brzozówka-Kruszka-Lotyń-Brokęcino-Okonek
3.	Lędyczek-Chwalimie-Podgaje-Okonek

TRASA II	
Osiedle Polne Podgaje-Podgaje(szkoła)-Okonek-Łomczewo-Brokęcino-Anielin-Dolnik-Rydzynka	

Ogółem w 2012 roku średnia liczba uczniów dowożonych do szkół i przedszkola przedstawia się następująco:

<u>Nazwa szkoły, przedszkola</u>	<u>Liczba uczniów</u>
Szkoła Podstawowa Okonek	90
ZESPÓŁ SZKÓŁ	
Szkoła Podstawowa Lotyń	93
Gimnazjum Lotyń	53
Oddział Przedszkolny w Lotyniu	30
Szkoła Podstawowa Pniewo	48
Oddział Przedszkolny w Pniewie	14
Gimnazjum Okonek	86
Przedszkole Miejskie imienia Marii Konopnickiej	22
Razem	436

Zgodnie z art. 17 ust. 3a ustawy o systemie oświaty gmina ma obowiązek zapewnić dojazd do szkoły oraz opiekę uczniom niepełnosprawnym. Zadanie realizowane jest poprzez wykorzystanie dwóch busów, które dowożą dzieci z terenu całej gminy do Specjalnego Ośrodka Szkolno – Wychowawczego w Jastrowiu. Codzienny dojazd zapewniony jest grupie 15 uczniów, 8 uczniów dowożonych jest do internatu, natomiast 5 dojeżdża indywidualnie autobusem i otrzymują bezpłatnie bilety na przejazdy. W związku z wnioskiem rodziców dowozem objęto w trakcie roku szkolnego dodatkowo troje uczniów niepełnosprawnych w ramach umowy zlecenia z przewoźnikiem. Dwoje rodziców dowozi także indywidualnie dzieci do przedszkola integracyjnego oraz Specjalnego Ośrodka w Szczecinku w ramach umowy na zwrot kosztów dowozu niepełnosprawnego dziecka do szkoły lub placówki.

VIII. DOŻYWIANIE

Dożywianie w szkołach i przedszkolu głównie finansowane jest przez Miejsko Gminny Ośrodek Pomocy Społecznej w Okonku. Dożywianiem objętych było przeciętnie 241 uczniów, a wydatkowano na ten cel około 77 592,06 złotych.

W poszczególnych placówkach dożywianie przedstawia się następująco:

L.p.	Nazwa szkoły	Ilość uczniów	Stawka	Kwota
1.	Szkoła Podstawowa Okonek	70	2,10	16 829,20
2.	<u>Zespół Szkół w Lotyniu</u>			
	Szkoła Podstawowa w Lotyniu	52		
	Gimnazjum w Lotyniu	19	1,60	14 338,00
	Oddziały Przedszkolne w Lotyniu	17		
3.	Szkoła Podstawowa w Pniewie	8	3,99	4 649,82
	Oddział przedszkolny	3		
4.	Gimnazjum w Okonku	19	2,50	6 005,00
5.	Ośrodek Szkolno - Wychow. w Jastrowiu			
	Szkoła podstawowa	9	6,38/3,30	11 347,90
	Gimnazjum	5		
	Szkoła Ponadgimnazjalna	1		
6.	Zespół Szkół Ponadgimnazjalnych Czarnków	2	10,00	1 232,34

7.	Przedszkole Miejskie w Okonku	27	5,50	17 419,60
8.	Młodzieżowy Ośrodek Socjoterapeutyczny w Gołańczy	1	11,00	1 507,00
9.	Szkoła Podstawowa w Radawnicy	4	3,00	2 100,00
10.	Młodzieżowy Ośrodek Socjoterapii w Radawnicy	1	11,00	612,00
11.	Zespół Szkół Technicznych w Jastrowiu	1	7,56	151,20
12.	Zespół Szkół Ponadgimnazjalnych Stara Łubianka	1	10,00	740,00
13.	Młodzieżowy Ośrodek Socjoterapii w Krajence	1	10,00	660,00
	Razem :	241	-	77 592,06

IX. REMONTY W SZKOŁACH

Na przestrzeni 2012 roku w placówkach szkolnych w ramach posiadanych środków na wydatki rzeczowe wykonano szereg prac remontowych i adaptacyjnych na ogólną sumę **94 671,69 zł** w tym:

Szkoła Podstawowa w Okonku wydatkowała kwotę 29 715,15 zł

Budynek szkoły podstawowej

- malowanie, odświeżanie ścian, likwidacja zacieków, wymiana zamków bieżące remonty i prace konserwatorskie - 3 549,75
- zakup kserokopiarki - 2 952,00
- przegląd roczny kotła gazowego, naprawa pieca CO - 9 919,20
- programy komputerowe - 932,10
- materiały do napraw instalacji elektrycznej - 3 766,43
- usunięcie awarii elektrycznej - 2 192,47
- konserwacja systemu alarmowego - 492,00
- monitoring obiektu - 1 230,00
- usługi BHP - 2 952,00
- badanie techniczne windy inwalidzkiej - 1 065,00
- konserwacja dźwigu inwalidzkiego - 664,20

Zespół Szkół w Lotyniu wydatkował kwotę 11 311,39 zł

Szkoła Podstawowa

- bieżące remonty i naprawy - 7 800,12
- zakup grzejników - 1 544,28
- oświetlenie - 1 966,99

Szkoła Podstawowa w Pniewie wydatkowała kwotę 8 454,97 zł

- materiały remontowe - 4 273,82
- przegląd pieca - 1 107,00
- serwisowanie sprzętu - 1 352,15
- monitoring obiektu - 1 722,00

Gimnazjum w Okonku wydatkowało kwotę 45 730,18 zł

- bieżące malowanie, odświeżanie ścian, likwidacja zacieków, wymiana zamków

bieżące remonty i prace konserwatorskie	-	16 350,00
- pomiar i wykonanie instalacji elektrycznej	-	13 086,19
- naprawa dachu	-	3 300,00
- remont monitoringu	-	676,50
- opracowanie instrukcji bezpieczeństwa pożarowego	-	861,00
- naprawa projektora	-	585,00
- przegląd okresowy serwis gaz	-	528,50
- naprawa kamery	-	332,10
- zakup sprzętu nagłaśniającego	-	4 389,99
- materiały do remontów	-	5 620,12

X. DOFINANSOWANIE PRACODAWCOM KOSZTÓW KSZTAŁCENIA MŁODOCIANYCH PRACOWNIKÓW

Zespół Obsługi Placówek Oświaty w Okonku realizuje zadanie z zakresu dofinansowania pracodawcom kosztów przygotowania zawodowego młodocianych pracowników w ramach dotacji celowej na zadania własne. Dofinansowanie to odbywa się w zakresie i na zasadach określonych w art. 70b ustawy z dnia 7 września 1991 roku o systemie oświaty (Dz. U. z 2004 r. Nr 256, poz. 256, poz. 2572 z późn. zm.), oraz art. 108 ust. 1 pkt 55 i art. 109c ustawy z dnia 20 kwietnia 2004 r. o promocji zatrudnienia i instytucjach rynku pracy (Dz. U. z 2008 r. Nr 69, poz. 415, ze zm.), i Umową z 7 lutego 2012 r. pomiędzy Ministrem Pracy i Polityki Społecznej a Wojewodą Wielkopolskim.

W roku 2012 zmieniły się warunki dofinansowania kosztów kształcenia młodocianych pracowników przysługującego pracodawcom, którzy zawarli z pracownikami - uczniami umowę o pracę w celu przygotowania zawodowego.

Do 31 sierpnia 2012 roku pracodawcom, którzy zawarli z młodocianymi umowę o pracę w celu przygotowania zawodowego, przysługiwało dofinansowanie kosztów kształcenia, jeżeli:

- pracodawca lub osoba prowadząca zakład w imieniu pracodawcy albo osoba zatrudniona u pracodawcy posiada kwalifikacje wymagane do prowadzenia przygotowania zawodowego młodocianych;
- młodociany pracownik ukończył naukę zawodu lub przyuczenie do wykonywania określonej pracy i zdał egzamin.

Wysokość kwoty dofinansowania kosztów kształcenia jednego pracownika zależy od okresu kształcenia wynikającego z umowy o pracę w celu przygotowania zawodowego i wynosi:

- w przypadku nauki zawodu:

- **4 848,46 zł** – przy okresie kształcenia wynoszącym 24 miesiące,
- **8 080,77 zł** – przy okresie kształcenia wynoszącym 36 miesięcy.

- w przypadku przyuczenia do wykonywania określonej pracy;

- **253,68 zł** – za każdy pełny miesiąc kształcenia.

Dofinansowanie jest przyznawane na wniosek pracodawcy złożony w terminie 3 miesięcy od ukończenia przez młodocianego pracownika nauki zawodu lub przyuczenia do wykonania określonej pracy. Do wniosku należy dołączyć kopie następujących dokumentów:

- a. dokumenty potwierdzających posiadanie, przez osobę uczącą ucznia zawodu, *kwalfikacji wymaganych do prowadzenia przygotowania zawodowego młodocianych*,
- b. umowy o pracę z młodocianym pracownikiem w celu przygotowania zawodowego,
- c. dyplomu, świadectwa lub zaświadczenia potwierdzającego, że uczeń ukończył naukę zawodu i zdał egzamin,

- d. dokumenty potwierdzające przygotowanie pedagogiczne osoby prowadzącej kształcenie młodocianych pracowników u pracodawców,
- e. dokument potwierdzający tytuł mistrza w zawodzie, którego naucza,

Jeżeli pracodawca nie posiada tytułu mistrza w zawodzie, powinien do wniosku o refundację kosztów dołączyć:

- a. świadectwo dojrzałości technikum lub szkoły równorzędnej,
- b. udokumentowany co najmniej trzyletni staż pracy.

Dofinansowanie jest przyznawane przez wójta, burmistrza, prezydenta miasta właściwego ze względu na miejsce zamieszkania młodocianego pracownika, w drodze decyzji.

Do 31 sierpnia 2012 roku dofinansowanie wyniosło:

Lp.	Rok złożenia wniosku	Ilość wniosków	Ilość wydanych decyzji	Kwota
1	2011	Kwota pozostała do wypłaty		2 720,14
2	2012	2	2	13 661,73
RAZEM				16 381,87

Z dniem 1 września 2012 roku weszła w życie ustawa z dnia 19.08.2011 r. o zmianie ustawy o systemie oświaty oraz niektórych innych ustaw (Dz. U. Nr 205, poz. 1206), a wraz z nią istotne zmiany w systemie kształcenia zawodowego. Przede wszystkim przebudowana zostanie struktura szkolnictwa zawodowego. Obecnie absolwent gimnazjum może kontynuować naukę w zasadniczej szkole zawodowej o okresie nauczania 2 lub 3 lata. W zreformowanym systemie nie będzie już dwuletnich szkół zawodowych. Wszystkie szkoły zawodowe realizować będą trzyletni cykl kształcenia. Wynika to z podstawowego założenia reformy, zgodnie, z którym edukacja w szkole ponadgimnazjalnej, w tym również w zasadniczej szkole zawodowej, będzie zamykała rozpoczęty w gimnazjum cykl kształcenia ogólnego.

Dofinansowanie kosztów kształcenia pracownika – ucznia uczęszczającego do dwuletniej zasadniczej szkoły zawodowej będzie przyznawane najdłużej do 31.12.2014 r. Okres przejściowy jest konieczny, bowiem uczniowie, którzy we wrześniu 2012 r. rozpoczną naukę w klasach zasadniczych szkół zawodowych, będą kontynuować na dotychczasowych zasadach.

W art. 70 b ust. 11 ustawy o systemie oświaty dodana została nowa regulacja, która dofinansowanie kosztów kształcenia młodocianych pracowników nakazuje traktować, jako pomoc de mini mis udzielaną zgodnie z warunkami określonymi w rozporządzeniu Komisji (WE) nr 1998/2006 z dnia 15.12.2006 r. w sprawie stosowania art. 87 i 88 Traktatu do pomocy de mini mis (Dz. Urz. UE L 379 z 28.12.2006, str. 5). Przepis ten zaczął obowiązywać od 01.09.2012 r.

Zgodnie ze znowelizowanym art. 70 b ust. 1 ustawy z dnia 7 września o systemie oświaty dofinansowanie kosztów kształcenia przysługuje pracodawcom, którzy zawarli z młodocianymi pracownikami umowę w celu przygotowania zawodowego, jeżeli:

- Pracodawca lub osoba prowadząca zakład w imieniu pracodawcy albo osoba zatrudniona u pracodawcy posiada kwalifikacje wymagane do prowadzenia przygotowania zawodowego młodocianych określone w przepisach w sprawie przygotowania zawodowego młodocianych i ich wynagradzania.

- Młodociany pracownik ukończył naukę zawodu lub przyuczenie do wykonywania określonej pracy i zdał egzamin, zgodnie z przepisami, o których mowa w pkt. 1.
- Dofinansowanie jest przyznawane na wniosek pracodawcy złożony w terminie 3 miesięcy od dnia zdania przez młodocianego pracownika egzaminu zgodnie z przepisami w sprawie przygotowania zawodowego młodocianych i ich wynagradzania.

Do wniosku pracodawca dołącza m in.:

1. kopie dokumentów potwierdzających posiadanie kwalifikacji wymaganych do prowadzenia przygotowania zawodowego młodocianych,
2. kopię umowy o pracę zawartej z młodocianym pracownikiem w celu przygotowania zawodowego,
3. kopię dyplomu, świadectwa lub zaświadczenia potwierdzającego ukończenie nauki zawodu lub przyuczenie do wykonywania określonej pracy i zdanie stosownego egzaminu,
4. Świadectwo ukończenia zasadniczej szkoły zawodowej przez młodocianego pracownika,
5. kopie zaświadczenia o wpisie do ewidencji działalności gospodarczej,
6. zaświadczenie o pomocy de mini mis, otrzymane w roku, w którym pracodawca ubiega się o pomoc oraz w ciągu 2 poprzedzających go lat, albo oświadczenie o nieotrzymaniu takiej pomocy w tym okresie,
7. sprawozdanie finansowe za okres 3 ostatnich lat obrotowych, sporządzone zgodnie z przepisami o rachunkowości.

Wysokość kwoty dofinansowania kosztów kształcenia jednego pracownika zależy od okresu kształcenia wynikającego z umowy o pracę w celu przygotowania zawodowego i wynosi:

- w przypadku nauki zawodu:

- 4 587 zł – przy okresie kształcenia wynoszącym 24 miesiące,
- 8 081,00 zł – przy okresie kształcenia wynoszącym 36 miesięcy.

- w przypadku przyuczenia do wykonywania określonej pracy;

- 254,00 zł – za każdy pełny miesiąc kształcenia.

Od 1 września 2012 roku dofinansowanie wyniosło:

Lp.	Rok złożenia wniosku	Ilość wniosków	Ilość wydanych decyzji	Kwota
1	2012	2	2	12 668,00

Dofinansowanie w roku 2012 wyniosło 29 049,87 zł.

XI. WYPRAWKA SZKOLNA

W 2012 roku realizowany był Rządowy Program Pomocy Uczniom „Wyprawka szkolna” na podstawie art. 90 u ust. 4 pkt 1 ustawy z dnia 7 września 1991 r. o systemie oświaty (Dz. U. z 2004 r. Nr 256, poz. 2572, z póź. zm.), rozporządzenia Rady Ministrów z dnia 14 czerwca 2012 r., Uchwałą nr 93/2012 z dnia 14 czerwca 2012 roku.

Pomoc w formie dofinansowania zakupu podręczników była udzielana uczniom rozpoczynającym w roku szkolnym 2012/2013 naukę w: klasie I-IV szkoły podstawowej, klasach I-IV ogólnokształcącej szkoły muzycznej I stopnia, klasie I szkoły ponadgimnazjalnej: zasadniczej szkoły zawodowej, liceum ogólnokształcącego i technikum, klasie IV ogólnokształcącej szkoły sztuk pięknych, klasie I liceum plastycznego, klasie I lub VII ogólnokształcącej szkoły baletowej.

Pomocą w formie dofinansowania zakupu podręczników do kształcenia ogólnego, w tym specjalnego, objęto także uczniów słabo widzących, niesłyszących, z upośledzeniem umysłowym w stopniu lekkim oraz uczniów z niepełnosprawnościami sprzężonymi w przypadku, gdy jedną z niepełnosprawności jest niepełnosprawność wymieniona wyżej, posiadających orzeczenie o potrzebie kształcenia specjalnego, o którym mowa w art. 71 b ust. 3 ustawy z dnia 7 września 1991 r. o systemie oświaty, uczęszczających w roku szkolnym 2012/2013 do szkół podstawowych, gimnazjów i szkół ponadgimnazjalnych: zasadniczych szkół zawodowych, liceów ogólnokształcących, liceów profilowanych, techników, uzupełniających liceów ogólnokształcących i techników uzupełniających, dla dzieci i młodzieży, lub do ogólnokształcących szkół muzycznych I stopnia, ogólnokształcących muzycznych II stopnia, ogólnokształcących szkół sztuk pięknych, liceów plastycznych lub ogólnokształcących szkół baletowych.

Pomocy udzielano uczniom, o których mowa w pkt. 1 pochodzącym z rodzin, w których dochód na osobę nie przekracza kryterium dochodowego na osobę w rodzinie, o którym mowa w art. 8 ust. 1 pkt. 2 ustawy z dnia 12 marca o pomocy społecznej (test jednolity Dz. U. z 2009 r. Nr 175, poz. 1362, ze zm.), tj. aktualnie 351 złotych z wyłączeniem uczniów klasy I szkoły podstawowej i uczniów klasy I ogólnokształcącej szkoły muzycznej I stopnia.

W przypadku uczniów klas I szkoły podstawowej oraz uczniów klasy I ogólnokształcącej szkoły muzycznej I stopnia pomocy udzielano uczniom, pochodzącym z rodzin, w których dochód na osobę nie przekracza kryterium dochodowego na osobę w rodzinie, o którym mowa w art. 5 ust. 1 ustawy z dnia 28 listopada 2003 r. o świadczeniach rodzinnych (tekst jednolity Dz. U. z 2006 r. Nr 139, poz. 992 ze zm.) tj. aktualnie 504 złote na osobę w rodzinie (w przypadku rodzin wychowujących niepełnosprawne dziecko 583 zł).

Dla uczniów klas II-IV pomoc mogła być udzielona także uczniom z rodzin niespełniających kryterium dochodowego, w których występują przypadki określone w art. 7 ustawy o pomocy społecznej tj. ubóstwo, sieroctwo, bezdomność, bezrobocie, niepełnosprawność, długotrwała lub ciężka choroba, przemoc w rodzinie, potrzeba ochrony ofiar handlu ludźmi, potrzeba ochrony macierzyństwa lub wielodzietność, bezradność w sprawach opiekuńczo-wychowawczych i prowadzenie gospodarstwa domowego zwłaszcza w rodzinach niepełnych lub wielodzietnych, brak umiejętności w przystosowaniu do życia młodzieży opuszczającej całodobowe placówki opiekuńczo-wychowawcze, trudności w integracji cudzoziemców, którzy uzyskali w Rzeczypospolitej status uchodźcy lub ochronę uzupełniającą, alkoholizm, narkomania, zdarzenie losowe lub sytuacja kryzysowa, klęska żywiołowa lub ekologiczna. Pomoc w tym przypadku przyznana jest na podstawie decyzji dyrektora szkoły.

Liczba uczniów objętych pomocą w tym trybie nie mogła przekroczyć 5 % ogólnej liczby uczniów z klas II-IV szkoły podstawowej w gminie.

Pomoc była udzielana na wniosek rodziców ucznia (prawnych opiekunów), rodziców zastępczych, a także dyrektora szkoły, nauczyciela, pracownika socjalnego lub innej osoby, za zgodą przedstawiciela ustawowego lub rodziców zastępczych.

Zwrot kosztów zakupu wynosił:

180 zł - dla uczniów klas I-III szkół podstawowych oraz dla uczniów klas I-III ogólnokształcących szkół muzycznej I stopnia, dla uczniów słabo widzących, niesłyszących, z upośledzeniem umysłowym w stopniu lekkim lub uczniów z niepełnosprawnościami sprzężonymi w przypadku, gdy jedną z niepełnosprawności jest niepełnosprawność wymieniona wyżej, posiadających

orzeczenie o potrzebie kształcenia specjalnego, o którym mowa w art. 71b ust. 3 ustawy z dnia 7 września 1991 r. o systemie oświaty, realizujących kształcenie na poziomie klas I-III szkoły podstawowej lub w klasach I-III ogólnokształcącej szkoły muzycznej I stopnia.

210 zł – dla uczniów klasy IV szkoły podstawowej, dla uczniów klasy IV ogólnokształcącej szkoły muzycznej I stopnia, dla uczniów klasy I ogólnokształcącej szkoły baletowej oraz dla uczniów słabo widzących, niesłyszących, z upośledzeniem umysłowym w stopniu lekkim oraz dla uczniów z niepełnosprawnościami sprzężonymi w przypadku, gdy jedną z niepełnosprawności jest niepełnosprawność wymieniona wyżej, posiadającego orzeczenie o potrzebie kształcenia specjalnego, o którym mowa w art. 71 b ust. 3 ustawy z dnia 7 września 1991 r. o systemie oświaty, realizujących kształcenie w klasach IV-VI szkoły podstawowej, w klasach IV-VI ogólnokształcącej szkoły muzycznej I stopnia lub w klasach I-III ogólnokształcącej szkoły baletowej.

325 zł - dla uczniów słabo widzących, niesłyszących, z upośledzeniem umysłowym w stopniu lekkim oraz dla uczniów z niepełnosprawnościami sprzężonymi w przypadku, gdy jedną z niepełnosprawności jest niepełnosprawność wymieniona wyżej, posiadającego orzeczenie o potrzebie kształcenia specjalnego, o którym mowa w art. 71 b ust. 3 ustawy z dnia 7 września 1991 r. o systemie oświaty realizującego kształcenie w gimnazjum, w klasach I-III ogólnokształcącej szkoły muzycznej II stopnia, w klasach I-III ogólnokształcącej szkoły sztuk pięknych lub w klasach IV-VI ogólnokształcącej szkoły baletowej.

352 zł – dla uczniów klasy I szkoły ponadgimnazjalnej: zasadniczej szkoły zawodowej, liceum ogólnokształcącego i technikum, dla uczniów klasy IV ogólnokształcącej szkoły muzycznej II stopnia, dla uczniów klasy IV ogólnokształcącej szkoły sztuk pięknych, dla uczniów klasy I liceum plastycznego oraz dla uczniów klasy VII ogólnokształcącej szkoły baletowej oraz dla uczniów słabo widzących, niesłyszących, z upośledzeniem umysłowym w stopniu lekkim oraz dla uczniów niepełnosprawnościami sprzężonymi w przypadku gdy jedną z niepełnosprawności jest niepełnosprawność wymieniona wyżej, posiadających orzeczenie o potrzebie kształcenia specjalnego, o którym mowa w art. 71 b ust. 3 ustawy z dnia 7 września 1991 r. o systemie oświaty, realizujących kształcenie w zasadniczej szkole zawodowej, w liceum ogólnokształcącym, w klasach II-III liceum profilowanego, w technikum, w klasach II-III uzupełniającego liceum ogólnokształcącego i w klasach II-III technikum uzupełniającego oraz w klasach IV-VI ogólnokształcącej szkoły muzycznej II stopnia, w klasach IV-VI ogólnokształcącej szkoły sztuk pięknych, w liceum plastycznym i w klasach VII-IX ogólnokształcącej szkoły baletowej.

Nazwa szkoły	Liczba uczniów na podstawie kryterium dochodowego	Liczba uczniów poza kryterium dochodowym	Liczba uczniów posiadających orzeczenie o potrzebie kształcenia specjalnego	Wysokość dofinansowania w zł.
Szkoła Podstawowa w Okonku	38	3		7 479,50
Zespół Szkół w Lotyniu	20	3		4 325,40
Szkoła Podstawowa w Pniewie	8	0	2	1 830,00

W roku 2012 otrzymana dotacja wyniosła 14 200,00 zł, wykorzystana wyniosła 13 634,90 zł.

XII. BUDŻET PRZEDSZKOLA

1. Na budżet przedszkola składa się:	1 661 345,47
- Dotacja z budżetu gminy	1 661 345,47
2. Wydatki z funduszu osobowego w tym:	1 370 765,19
- Płace i pochodne	1 254 165,23
- Dodatki socjalne nauczycieli	54 918,60
- Odpis na Fundusz Świadczeń Socjalnych	61 681,36
3. Wydatki rzeczowe razem w tym:	2 290 580,28
- zakup usług remontowych	9 462,45
- materiały i wyposażenie	18 963,00
- zakup artykułów żywnościowych	114 037,05
- pomoce naukowe i dydaktyczne	3 491,22
- energia elektryczna i opał, woda	105 423,62
- zakup usług zdrowotnych	2 425,00
- zakup usług pozostałych	29 528,25
- zakup usług dostępu do sieci Internet	773,24
- opłaty z tyt. zakupu usług telekom. telefonii komórkowej	1 211,51
- opłaty z tyt. zakupu usług telekom. telefonii stacjonarnej	875,53
- podróże służbowe pracowników	2 678,36
- szkolenia pracowników	800,00
- szkolenia pracowników (dokształcanie)	911,05
Ogółem wydatki poz. 2+3	1 661 345,47

W porównaniu z 2011 rokiem realizację środków w przedszkolu przedstawia poniższa tabela:

Lp.	Wyszczególnienie	Wykonanie za 2011 rok	Wykonanie za 2012 rok
1.	Płace + pochodne	1 281 071,21	1 370 765,21
2.	Wydatki rzeczowe	245 319,39	290 580,28
	R a z e m:	1 526 390,60	1 661 345,47

W ramach remontów przedszkole wydatkowało kwotę 9 462,45 zł

- wymiana oświetlenia - 9 462,45

Przedszkole Miejskie im. Marii Konopnickiej w Okonku, do którego uczęszcza 150 dzieci w tym: 45 sześciolatków i 105 dzieci w wieku 3 – 5 lat. Pięć oddziałów funkcjonuje w systemie 8 godzinnym z 3 posiłkami, dzienna stawka wyżywieniowa na jedno dziecko wynosi 5,50 zł. Jeden oddział funkcjonuje w systemie pięciogodzinnym bez posiłków.

Do przedszkola dowożonych jest 22 dzieci:

Podgaje	-	7
Brokęcino	-	10
Łomczewo	-	5

Oddział Zamiejscowy w Borucinie

Oddział zamiejscowy Przedszkola Miejskiego im. Marii Konopnickiej posiadał jeden oddział, do którego uczęszczało 23 dzieci, w tym 7 sześciolatków oraz 16 dzieci w wieku od 3 - 5 lat. Funkcjonowało w systemie 8 godzinnym. Przedszkole posiadało całodzienne wyżywienie – 3 posiłki, a stawka dzienna wynosiła 5,50.


Oddział w Lędyczku

Oddział Przedszkola Miejskiego im. Marii Konopnickiej w Lędyczku posiadał jeden oddział, do którego uczęszczało 21 dzieci, w tym 5 sześciolatków oraz 16 dzieci w wieku od 3 - 5 lat. Funkcjonowało w systemie 5 godzinnym.



KAPITAŁ LUDZKI
NARODOWA STRATEGIA SPÓJNOŚCI

UNIA EUROPEJSKA
EUROPEJSKI
FUNDUSZ SPOŁECZNY



XIII. „Projekt szans edukacyjnych dla uczniów z klas 1, 2 i 3 w szkołach podstawowych w Gminie Okonek”

Realizowany przez Zespół Obsługi Placówek Oświaty w Okonku projekt pn. „Projekt szans edukacyjnych dla uczniów z klas 1, 2 i 3 w szkołach podstawowych w Gminie Okonek” obejmuje prowadzenie zajęć dla uczniów w sześciu blokach tematycznych. W 2012 roku projekt realizowany był w Szkole Podstawowej w Okonku, Szkole Podstawowej w Lotyniu oraz Szkole Podstawowej w Pniewie obejmował następującą ilość zajęć:

- zajęcia dla dzieci ze specyficznymi trudnościami w czytaniu i pisaniu, w tym zagrożonych ryzykiem dysleksji,
- zajęcia rozwijające zainteresowania humanistyczne,
- zajęcia rozwijające zainteresowania matematyczno – przyrodnicze,
- zajęcia logopedyczne,
- zajęcia z gimnastyki korekcyjnej,
- zajęcia dla dzieci ze specyficznymi trudnościami w zdobywaniu umiejętności matematyczno – przyrodniczych.

Zakładane rezultaty po zakończeniu projektu to przede wszystkim:

- 1) zapewnienie każdemu uczniowi realizującemu I etap kształcenia w szkołach podstawowych funkcjonujących na terenie Gminy Okonek oferty edukacyjno-profilaktycznej zgodnie z jego indywidualnymi potrzebami i możliwościami edukacyjnymi i rozwojowymi,
- 2) zwiększenie stopnia zakresu wykorzystania w szkołach podstawowych Gminy Okonek aktywizujących metod nauczania,
- 3) rozwijanie zainteresowania uczniów szczególnie uzdolnionych,
- 4) zwiększenie umiejętności interpersonalnych, poznania własnej wartości i samooceny.

W poszczególnych placówkach na przestrzeni 2012 roku zrealizowano następującą liczbę godzin:

SZKOŁA PODSTAWOWA W OKONKU

ROK		2012									
		I-II	III-IV- V	VI- VII- VIII	IX-X- XI	XII	RAZEM				
MIESIACE											
ZADANIE 2-OPRACOW. INDYWID. PROGR.DO PRACY		1	3	600,00	3	640,00	9 920,00				
ETAP 1-ZAJEC.DLA DZIECI Z TR. W CZYT.I PISANIU SP OKONEK		560	120,00	240	1	120,00	3 200,00				
		ILOSC GODZIN	14	28	6	28	80				
ETAP 4-ZAJ.DLA DZIECI Z TR. W ZDOB UMI.MATEM.SP OKONEK		280	560	120		160	1 680,00				
		ILOSC GODZIN	7	14	3	14	42				
ETAP 7-GIMNASTYKA KOREKCYJNA SP OKONEK		280	560	80		120	1 600,00				
		ILOSC GODZIN	7	14	2	14	40				
ETAP 10-ZAJECIA LOGOPEDYCZNE SP OKONEK		280	560	80		120	1 600,00				
		ILOSC GODZIN	7	14	2	14	40				
ETAP 13-ZAJECIA ROZWIJ.ZAJINTER. MAT-PRZYR.SP OKONEK		160	400	40		40	1 040,00				
		ILOSC GODZIN	4	10	1	10	26				
ETAP 16-ZAJECIA ROZWIJ.ZAJINTER.HUMANIST SP OKONEK		80	320	40		40	800				
		ILOSC GODZIN	2	8	1	8	20				
			41	88	15	88	16				

ZESPÓŁ SZKÓŁ W LOTYNIU

ROK		2012											
MIESIACE		I-II	III-IV- V	VI-VII- VIII	IX-X- XI	XII	RAZEM						
ZADANIE 2-OPRACOW. INDYWID. PROGR.DO PRACY		2	4	1 200,00	0,00	0,00	8 400,00						
ETAP 2-ZAJĘC DLA DZIECI Z TR. W CZYT.I PISANIU SP LOTYŃ		720	320,00	360			2 400,00						
	ILOŚĆ GODZIN	18	33	9	0	0	60						
ETAP 5-ZAJ DLA DZIECI Z TR. W ZDOB. UMI. MATEM.SP LOTYŃ		320	560	120			1 000,00						
	ILOŚĆ GODZIN	8	14	3	0	0	25						
ETAP 8-GIMNASTYKA KOREKCYJNA SP LOTYŃ		480	880	240			1 600,00						
	ILOŚĆ GODZIN	12	22	6	0	0	40						
ETAP 11-ZAJĘCIA LOGOPEDYCZNE SP LOTYŃ		720	320,00	360			2 400,00						
	ILOŚĆ GODZIN	18	33	9	0	0	60						
ETAP 14-ZAJĘCIA ROZWIJ.ZAINTER. MAT-PRZYR.SP LOTYŃ		320	560	120			1 000,00						
	ILOŚĆ GODZIN	8	14	3	0	0	25						

64 116 30 0 0 0 210

SZKOŁA PODSTAWOWA W PNIEWIE

ROK		2012						
		I-II	III-IV-V	VI-VII-VIII	IX-X-XI	XII	RAZEM	
MIESIĄCE								
ZADANIE 2-OPRACOW. INDYWID. PROGR.DO PRACY		3 000,00	5 520,00	1 480,00	0,00	0,00	10 000,00	
ETAP 3-ZAJEC.DLA DZIECI Z TR. W CZYT.I PISANIU SP PNIEWO		1 080,00	2 000,00	520			3 600,00	
	ILOŚĆ GODZIN	27	50	13	0	0	90	
ETAP 6-ZAJ.DLA DZIECI Z TR. W ZDOB.UMI.MATEM.SP PNIEWO		480	880	240			1 600,00	
	ILOŚĆ GODZIN	12	22	6	0	0	40	
ETAP 9-GIMNASTYKA KOREKCYJNA SP PNIEWO		480	880	240			1 600,00	
	ILOŚĆ GODZIN	12	22	6	0	0	40	
ETAP 12-ZAJĘCIA LOGOPEDYCZNE SP PNIEWO		480	880	240			1 600,00	
	ILOŚĆ GODZIN	12	22	6	0	0	40	
ETAP 15-ZAJĘCIA ROZWIJ.ZAINTER. MAT-PRZYR.SP PNIEWO		240	440	120			800	
	ILOŚĆ GODZIN	6	11	3	0	0	20	
ETAP 17-ZAJĘCIA ROZWIJ.ZAINTER.HUMANIST. SP PNIEWO		240	440	120			800	
	ILOŚĆ GODZIN	6	11	3	0	0	20	
		75	138	37	0	0	250	

XIV. SUBWENCJA W ROZBICIU NA POSZCZEGÓLNE PLACÓWKI OŚWIATOWE ZA 2012 ROK

	KOSZTY BEZ WYDATKÓW RZECZOWYCH	KOSZTY Z WYDATKAMI RZECZOWYMI	LICZBA UCZNIÓW	KWOTA SUBWENCJI	KOSZT NA UCZNIĄ BEZ WYDATKÓW RZECZOWYCH	KOSZT NA UCZNIĄ Z WYDATKAMI RZECZOWYMI	RÓŻNICA SUBWENCJI DO KWOTY PLANOWANEJ
04 SP OKONEK	2 504 301,68	2 699 831,80	354	3 040 619,28	7 074,30	7 626,64	962,68
05 SP LOTYŃ	1 706 902,05	1 864 768,45	165	1 417 237,80	10 344,86	11 301,63	-2 712,31
06 SP PNIEWO	731 712,12	773 393,52	59	506 769,88	12 401,90	13 108,36	-4 519,04
08 G OKONEK	1 906 396,11	2 098 625,85	216	1 855 293,12	8 825,91	9 715,86	-1 126,34
09 G LOTYŃ	626 861,28	652 601,74	88	755 860,92	7 123,42	7 415,92	1 173,40
RAZEM	7 476 173,24	8 089 221,36	882	7 575 781,00			

XV. ORGANIZACJA PUBLICZNYCH SZKÓL I PRZEDSZKOLA NA ROK SZKOLNY 2012/2013

LP	NAZWA SZKOŁY	LICZBA UCZNIÓW	LICZBA ODDZ.	ZATRUDNIENIE ETATOWE NAUCZYCIELI	GODZINY		PRAC. ADM. I OBSŁUGI	PRAC. SEZONOWI PALACZE	ZATRUDNIE OGÓLEM	LICZBA UCZNIÓW DOWOŻONYCH	ŚREDNIA LICZBA UCZNIÓW NA ODDZIAŁ
					OGÓLEM	W TYM: POKADYMIAROWE					
1.	Szkola Okonek	357	17	31,50	612	84	6	-	37,50	90	21,00
2.	Szkola Lotyń	149	6	15,00	325	77	7	-	22,00	93	24,83
3.	Gimnazjum Okonek	203	10	23,40	483	51	7	-	30,40	86	20,30
4.	Gimnazjum Lotyń	88	4	6,06	148	34	1,5	-	7,56	53	22,00
	RAZEM SZKOŁY	797	37	75,96	1568	246	21,5	-	97,46	322	21,54
1.	Oddz. Przedsz. Lotyń	50	2	2,00	50	-	-	-	2,00	30	25,00
	RAZEM ODDZIAŁY	50	2	2,00	50	-	-	-	2,00	30	25,00
1.	Przedsz. Okonek	150	6	10,09	230	28	14	-	24,09	22	25,00
2.	Oddzial Borucino	23	1	1,05	40	3	1,00	0,75	1,80	-	23,00
3.	Oddzial Lędyczek	21	1	1,00	25	3	0,63	-	1,63	-	21,00
	OGÓLEM :	1 041	47	90,10	1 913	280	37,13	0,75	126,98	374	22,15

XVI. ORGANIZACJA NIEPUBLICZNYCH PODMIOTÓW W 2012 ROKU

LP	NAZWA SZKOŁY	LICZBA UCZNIÓW	LICZBA ODDZ.	ZATRUMIENIE ETATOWE NAUCZYCIELI	PRAC. ADM. I OBSŁUGI	LICZBA UCZNIÓW DOWOŻONYCH	ŚREDNIA LICZBA UCZNIÓW NA ODDZIAŁ
1.	Szkoła Podstawowa Pniewo	59	6	8,00	2,00	48	9,80
2.	Przedszkole w Pniewie	16	1	1,50	-	14	16,00
3.	Przedszkole Niepubliczne „Zaczarowana Kraina” Okonek	8	1	1,00	1,00	-	8,00
	OGÓLEM :	83	8	10,50	3,00	62	18,80

W 2012 roku Gmina Okonek na utrzymanie niepublicznych podmiotów przekazała następujące kwoty dotacji:

Szkoła Podstawowa w Pniewie – 166 441,20 zł.

Przedszkole w Pniewie – 31 574,97 zł.

XVII. ANALIZA PORÓWNAWCZA ZAPLANOWANYCH I FAKTYCZNIE PONIESIONYCH WYDATKÓW W ROKU 2012 W STOSUNKU DO ROKU 2011


Budżet danej jednostki jest rocznym planem finansowym uchwalonym na rok budżetowy (kalendarzowy), który obejmuje wszystkie planowane wydatki podzielone na poszczególne cele i zadania zgodnie z klasyfikacją budżetową.

Na podstawie analizy porównawczej planowanych wydatków w placówkach oświatowych na terenie Gminy Okonek widzimy jak bardzo budżety są zróżnicowane (wykres nr 1 i 2). Do analizy zostały wyszczególnione następujące wydatki budżetowe w odniesieniu do działów klasyfikacji budżetowej:

Płace i pochodne stanowią integralną i zasadniczą część wydatków budżetowych w placówkach oświatowych. Z powyższych wykresów (wykres nr 1 i 2) widzimy, iż największą kwotę na tą grupę wydatków zaplanowano dla szkół podstawowych. W roku 2012 wynoszą one 3 950 283,54 zł i w porównaniu z rokiem 2011 są one wyższe o 101 761,54 zł co stanowi wzrost tych wydatków o 2,57 %. W gimnazjach wydatki te zaplanowano na poziomie 2 293 808,78 zł w roku 2012 i w porównaniu z rokiem 2011 są wyższe o 52 477,78 zł, co stanowi wzrost o 2,29%. Niewielki spadek zaplanowanych wydatków na płace przewidziano w przedszkolu, gdzie widzimy, iż w roku 2012 płace i pochodne kształtują się na poziomie 1 273 231,04 zł i w porównaniu z rokiem 2011 wzrosły o 60 877,04 zł, co stanowi 4,78%. Również spadek wydatków na płace widzimy w stołówkach szkolnych. W roku 2012 wydatki zostały zaplanowane na poziomie 60 251,14 zł i w porównaniu z rokiem poprzednim są one niższe o 1 287,86 zł, co stanowi spadek płac o 2,13%. Znaczny wzrost wydatków na płace i pochodne obserwujemy w oddziałach klas „0”, gdzie w roku 2012 zaplanowana kwota wynosi 219 828,34 zł i w porównaniu z rokiem 2011 były wyższe o 18 714,34 zł, co stanowi wzrost 8,51%. Płace i pochodne w świetlicach szkolnych w roku 2012 zaplanowano w kwocie 399 176,91 zł i w porównaniu z rokiem 2011 były niższe o 21 830,09 zł, co stanowi spadek tych wydatków o 5,47%.

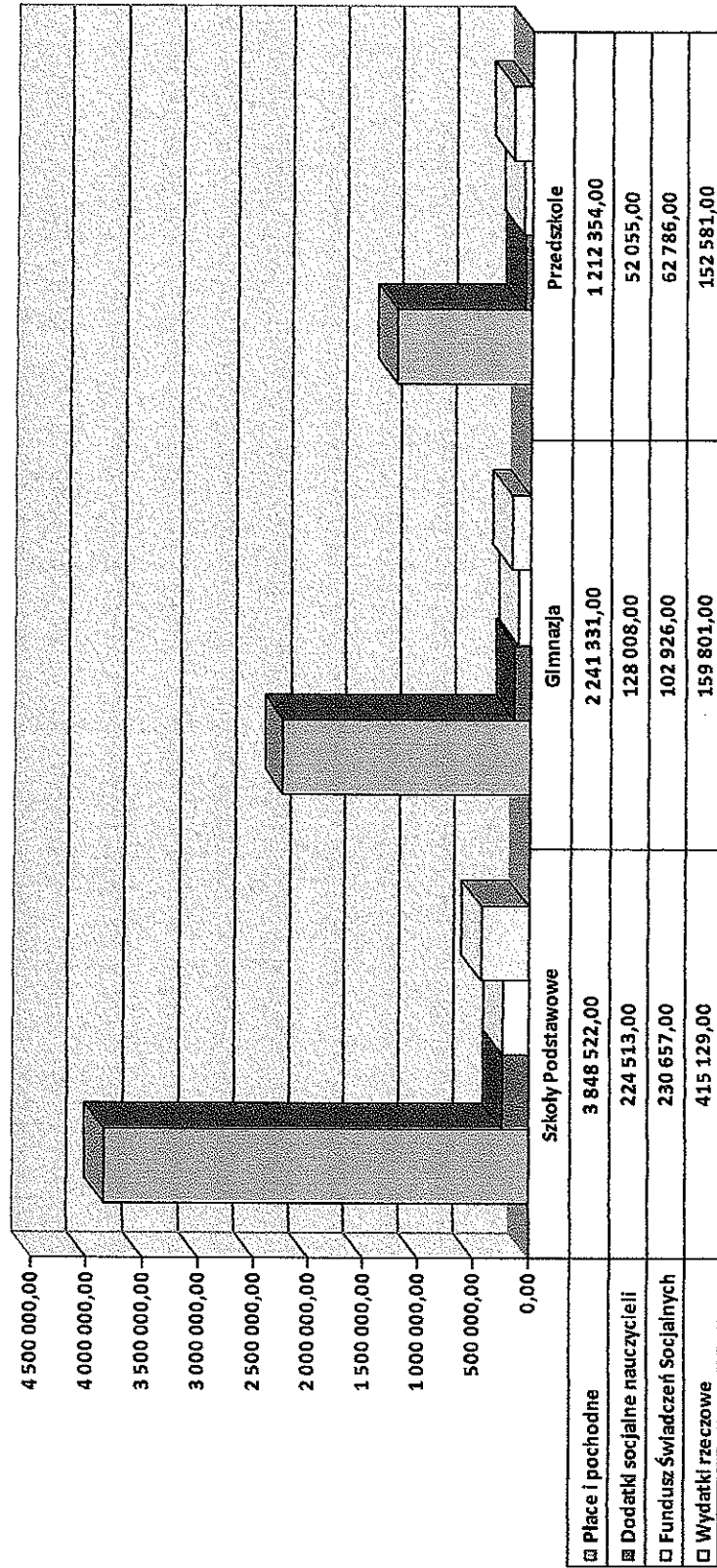
Kolejną, dominującą grupę wydatków w jednostkach oświatowych stanowią **wydatki rzeczowe**, do których zaliczamy materiały, remonty, usługi, energię i inne. W 2012 roku zaplanowane kwoty kształtują się na znacznie niższym poziomie niż w roku 2011. Największa kwota na wydatki rzeczowe została zaplanowana również w szkołach podstawowych. Kształtuje się ona na poziomie 376 310,00 zł w roku 2012 i jest niższa od kwoty zaplanowanej w roku 2011 o 38 819,00 zł, co stanowi spadek o 10,32 %. Na porównywalnym poziomie kształtują się wydatki rzeczowe w gimnazjach i w przedszkolu. W gimnazjach w roku 2012 zaplanowano kwotę 238 614,00 zł i w porównaniu z rokiem poprzednim jest ona wyższa o 78 813,00 zł, co stanowi wzrost o 33,03%. W przedszkolu wydatki rzeczowe zaplanowano na 212 740,00 zł i w porównaniu z rokiem 2011 są one wyższe o 60 159,00zł, co stanowi wzrost o 28,28%. W oddziałach klas „0” wydatki te zaplanowano na poziomie 630,00 zł i są one niższe o 9 474,00 zł w porównaniu do roku 2011, co stanowi spadek o 1503,80%. Znikomą część wydatków rzeczowych zaplanowano w świetlicach szkolnych. Kształtują się one na poziomie 2 030,00 w roku 2012 i w porównaniu z rokiem poprzednim są one niższe o 1 251,00 zł, co stanowi spadek o 61,62 %. Wydatki rzeczowe nie są ujmowane w stołówkach szkolnych.

Wykres nr 1- PLANY NA ROK 2012



	Szkoły Podstawowe	Gimnazja	Przedszkole
Place i pochodne	3 950 283,54	2 293 808,78	1 273 231,04
Dodatki socjalne	204 716,00	127 808,00	55 959,00
Fundusz Świadczeń Socjalnych	205 526,00	100 065,00	61 682,00
Wydatki rzeczowe	376 310,00	238 614,00	212 740,00

Wykres nr 2 - PLANY NA ROK 2011

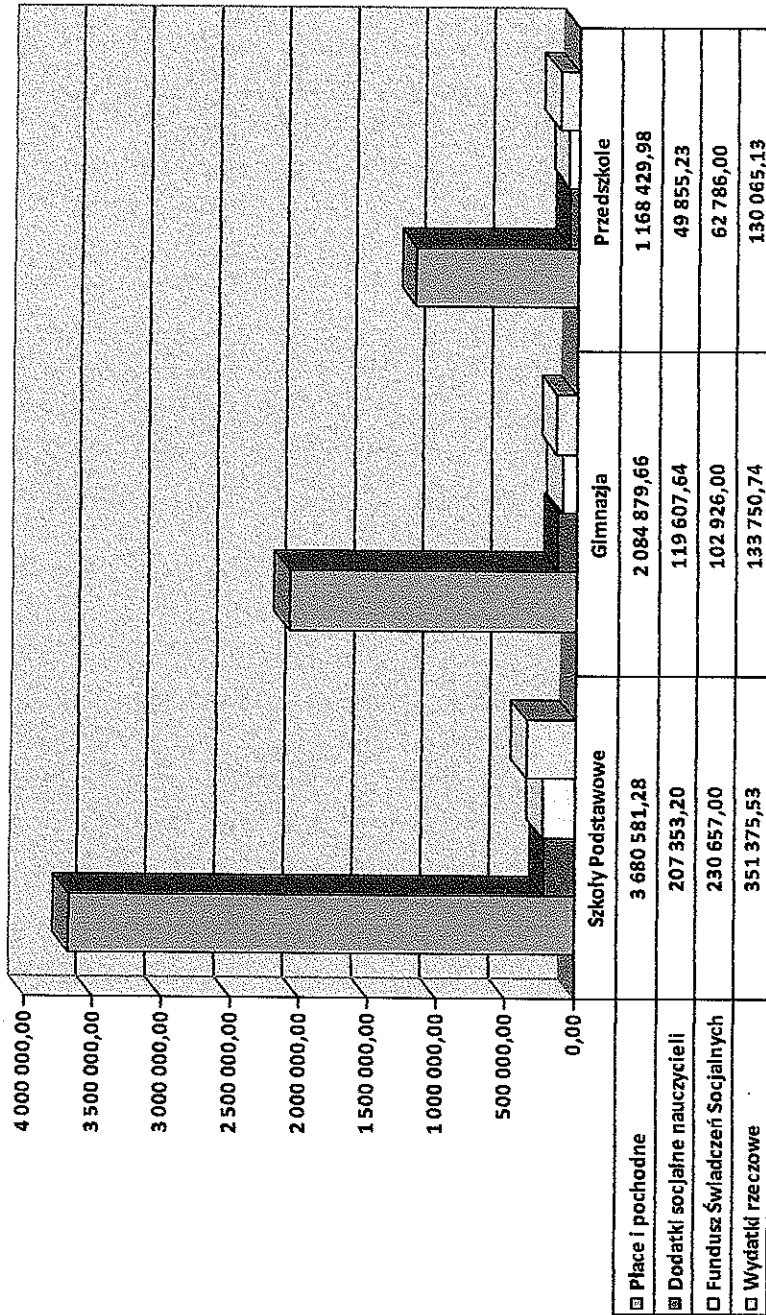


Dodatki socjalne dla nauczycieli nie są planowane w stołówkach szkolnych. Największa kwota zaplanowana na tą grupę wydatków jest w szkołach podstawowych. Wynosi ona w 2012 roku 204 716,00 zł i jest ona niższa w porównaniu z rokiem poprzednim o 19 797,00 zł, co stanowi spadek o 9,67%. W gimnazjach dodatki socjalne dla nauczycieli w 2012 roku zaplanowano na poziomie 127 808,00 zł i w porównaniu z rokiem 2011 są one niższe o 200,00 zł, co stanowi spadek o 0,16 %. W przedszkolu wydatki te ujęto na poziomie 55 959,00 zł i w porównaniu z rokiem poprzednim są wyższe o 3 904,00 zł, co stanowi wzrost o 6,98%. W świetlicach szkolnych w roku 2012 zaplanowano kwotę 22 324,00 zł i w porównaniu do roku 2011 jest ona niższa o 7 470,00 zł, co stanowi spadek o 33,46%. Najmniejszą kwotę na dodatki socjalne dla nauczycieli zaplanowano w oddziałach klasy „0”, która to w roku 2012 kształtuje się na poziomie 12 303,00 zł i w porównaniu z rokiem poprzednim jest niższa o 2 597,00zł, co stanowi spadek o 21,11%.

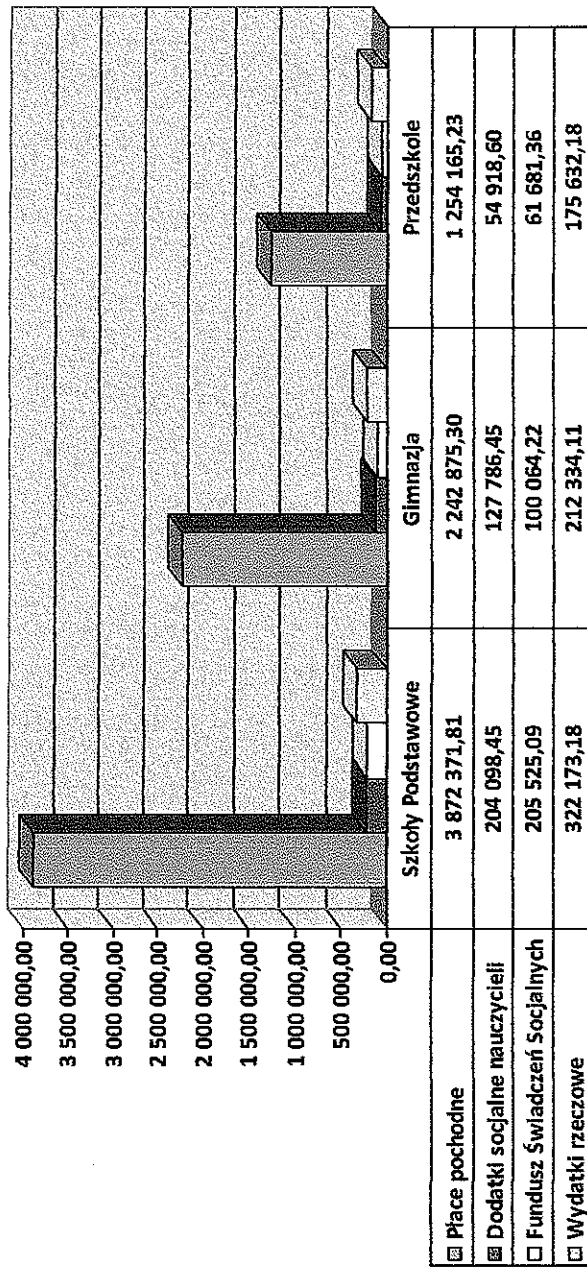
Następną grupę wydatków stanowi **Fundusz Świadczeń Socjalnych**. Największą kwotę zaplanowano również w szkołach podstawowych, gdzie w roku 2012 kształtuje się ona na poziomie 205 526,00 zł i jest niższa w porównaniu z rokiem poprzednim o 25 131,00 zł, co stanowi spadek o 12,22 %. W gimnazjach wydatki z Funduszu Świadczeń Socjalnych w roku 2012 zaplanowano w wysokości 100 065,00 zł i są one niższe w porównaniu z rokiem 2011 o 2 861,00zł, co stanowi spadek o 2,86 %. W przedszkolu wydatki te zaplanowano na poziomie 61 682,00 zł i są one niższe o 1 104,00 zł w porównaniu z rokiem 2011, co stanowi spadek o 1,79%. W świetlicach szkolnych w roku 2012 zaplanowano na tą grupę wydatków 18 374,00 zł i w porównaniu z rokiem poprzednim są niższe o 3 794,00 zł, co stanowi spadek o 20,65 %. W oddziałach klasy „0” na Fundusz Świadczeń Socjalnych w roku 2012 zaplanowano 9 609,00 zł i w porównaniu z rokiem poprzednim są niższe o 1 893,00 zł, co stanowi spadek o 19,70 %. Najmniejszą kwotę w planach przeznaczono na stołówki szkolne, gdzie Fundusz Świadczeń Socjalnych w 2012 roku zaplanowano na poziomie 2 188,00 zł i jest on taki jak w roku 2011.

Najmniejsza kwota w planach jest przeznaczana na **zakup artykułów żywnościowych**. Wydatki te występują tylko w stołówkach szkolnych oraz w przedszkolu. W roku 2012 w stołówkach zaplanowano je na poziomie 28 000,00 zł i w porównaniu z rokiem 2011 są one niższe o 31 800,00 zł, co stanowi spadek o 113,57 %. W przedszkolu wydatki te ujęto na poziomie 166 000,00 zł na rok 2012 i w porównaniu z rokiem 2011 są one wyższe o 49 000 zł, co stanowi wzrost o 29,52 %.

WYKRES NR 3 WYDATKI WYKONANE W 2011 ROKU



Wykres nr 4 - WYDATKI WYKONANE W ROKU 2012



Budżet danej jednostki jest rocznym planem finansowym uchwalonym na rok budżetowy (kalendarzowy), który obejmuje wszystkie planowane wydatki podzielone na poszczególne cele i zadania zgodnie z klasyfikacją prawa budżetowego. Wykonanie budżetu w danym roku sprawozdawczym dokonujemy już po wydatkach, jakie ponoszą poszczególne placówki oświatowe. W opracowaniu tym analizowanym okresem będą realnie poniesione wydatki w 2011 i 2012 roku. (wykres nr 3 i 4)

Kwota wydatków na **plące i pochodne** w szkołach podstawowych w 2012 roku wynosiła 3 872 371,81 zł i w porównaniu z rokiem 2011 były wyższe o 191 790,53 zł co stanowi wzrost o 4,96 % . W gimnazjach wydatki te ukształtowały się na poziomie 2 242 875,30 zł w roku 2012 i w porównaniu z 2011 były wyższe o 157 995,64 zł co stanowi wzrost o 7,05 %. Znaczny wzrost kwoty wydatków na plące poniesiono w przedszkolu, gdzie w roku 2012 wynoszą 1 254 165,23 i w porównaniu z rokiem 2011 wzrosły o 85 735,25 zł, co stanowi wzrost o 6,84 %. Również wzrost wydatków na plące widzimy w stołówkach szkolnych. W roku 2012 wykonanie kształtuje się na poziomie 59 699,35 zł i w porównaniu z rokiem poprzednim są one wyższe o 463,51 zł, co stanowi wzrost płac o 0,77 %. Znaczny wzrost wydatków na plące i pochodne obserwujemy w oddziałach klas „0”, gdzie w roku 2012 wykonanie wynosi 216 620,98 zł i w porównaniu z rokiem 2011 było wyższe o 33 510,56 zł, co stanowi wzrost o 15,47 %. Plące i pochodne w świetlicach szkolnych w roku 2012 wynoszą 385 026,10 zł i w porównaniu z rokiem 2011 były wyższe o 21 138,09 zł, co stanowi wzrost tych wydatków o 5,49 %.

Kolejną, dominującą grupę wydatków w jednostkach oświatowych stanowią **wydatki rzeczowe**. Największa kwota na wydatki rzeczowe w 2012 roku została poniesiona w szkołach podstawowych. Kształtuje się ona na poziomie 322 173,18 zł ale jest niższa od poniesionej kwoty wydatku w roku 2011 o 29 202,35 zł, co stanowi spadek o 9,06 %. Na porównywalnym poziomie kształtują się wydatki rzeczowe w gimnazjach i w przedszkolu. W gimnazjach w roku 2012 wydatki te wynoszą 212 334,11 zł i w porównaniu z rokiem poprzednim są one wyższe o 78 583,37 zł, co stanowi wzrost o 37,01 %. W przedszkolu wydatki rzeczowe kształtują się na poziomie 175 632,18 zł i w porównaniu z rokiem 2011 są one wyższe o 45 567,05 zł, co stanowi wzrost o 25,94 %. Znikoma część wydatków rzeczowych kształtuje się w świetlicach szkolnych, gdzie kwota wydatku wynosi 1 442,15 zł w roku 2012 i w porównaniu z rokiem poprzednim jest niższa o 938,17 zł, co stanowi spadek o 65,05 %. Wydatki rzeczowe nie występują w stołówkach szkolnych.

Wydatki na **dotatki socjalne** dla nauczycieli w 2012 roku w stołówkach szkolnych nie występują. Największa kwota wydatków w tej grupie jest w szkołach podstawowych. W roku 2012 wynosi ona 204 098,45 zł i jest ona wyższa w porównaniu z rokiem 2011 o 3 254,75 zł, co stanowi wzrost o 1,59 %. W gimnazjach dodatki socjalne dla nauczycieli w 2012 roku wynoszą 127 786,15 zł i w porównaniu z rokiem 2011 są one wyższe o 8 718,81 zł, co stanowi wzrost o 6,82 %. W przedszkolu wydatki te kształtują się na poziomie 54 918,60 zł i w porównaniu z rokiem poprzednim są wyższe o 5 063,37 zł, co stanowi wzrost o 9,22 %. W świetlicach szkolnych w roku 2012 wykonanie tych wydatków wynosi 21 880,82 zł i w porównaniu do roku 2011 jest niższe o 2 835,69 zł, co stanowi spadek o 12,96 %. Najmniejszą kwotę na dodatki socjalne dla nauczycieli wydano w oddziałach klasy

„0”, która to w roku 2012 kształtuje się na poziomie 11 974,05 zł i porównaniu z rokiem poprzednim jest niższa o 1 062,10 zł, co stanowi spadek o 8,87 %.

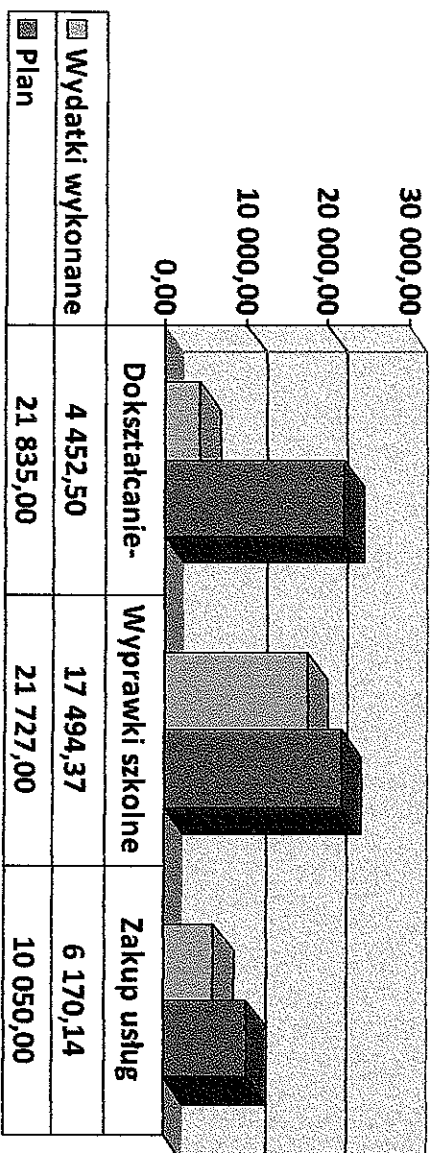
Następną grupę wydatków stanowi **Fundusz Świadczeń Socjalnych**, największą kwotę wydatków poniesiono również w szkołach podstawowych, gdzie w roku 2012 kształtuje się ona na poziomie 205 525,09 zł i jest niższa w porównaniu z rokiem poprzednim o 25 131,91 zł, co stanowi spadek o 12,22 %. W gimnazjach wydatki z Funduszu Świadczeń Socjalnych w roku 2012 wynoszą 100 064,22 zł i są one niższe w porównaniu z rokiem 2011 o 2 861,78zł, co stanowi spadek o 2,86 %. W przedszkolu wydatki te wykonano na poziomie 61 681,36 zł i są one niższe o 1 104,64zł w porównaniu z rokiem 2011, co stanowi spadek o 1,79 %. W świetlicach szkolnych w roku 2012 z Funduszu wydatkowano 18 373,40 zł i w porównaniu z rokiem poprzednim jest to mniej o 3 794,60 zł, co stanowi spadek o 20,65 %. W oddziałach klasy „0” na Fundusz Świadczeń Socjalnych w roku 2012 wydano 9 608,36 zł i w porównaniu z rokiem poprzednim są niższe o 1 893,64 zł, co stanowi spadek o 19,71% .

Najmniejsza kwotę wydatków przeznaczano na **zakup artykułów żywnościowych**. Wydatki te występują tylko w stołówkach szkolnych oraz w przedszkolu. W przedszkolu kształtują się na poziomie 114 037,05 zł i w porównaniu z rokiem 2011 są one wyższe o 626,79 zł, co stanowi wzrost o 0,55 %. W stołówkach szkolnych w 2012 roku na zakup artykułów żywnościowych wydatkowano kwotę 20 914,78 , i w porównaniu z rokiem 2011 jest niższe o 31 658,53 zł co stanowi spadek o 151,37 %.

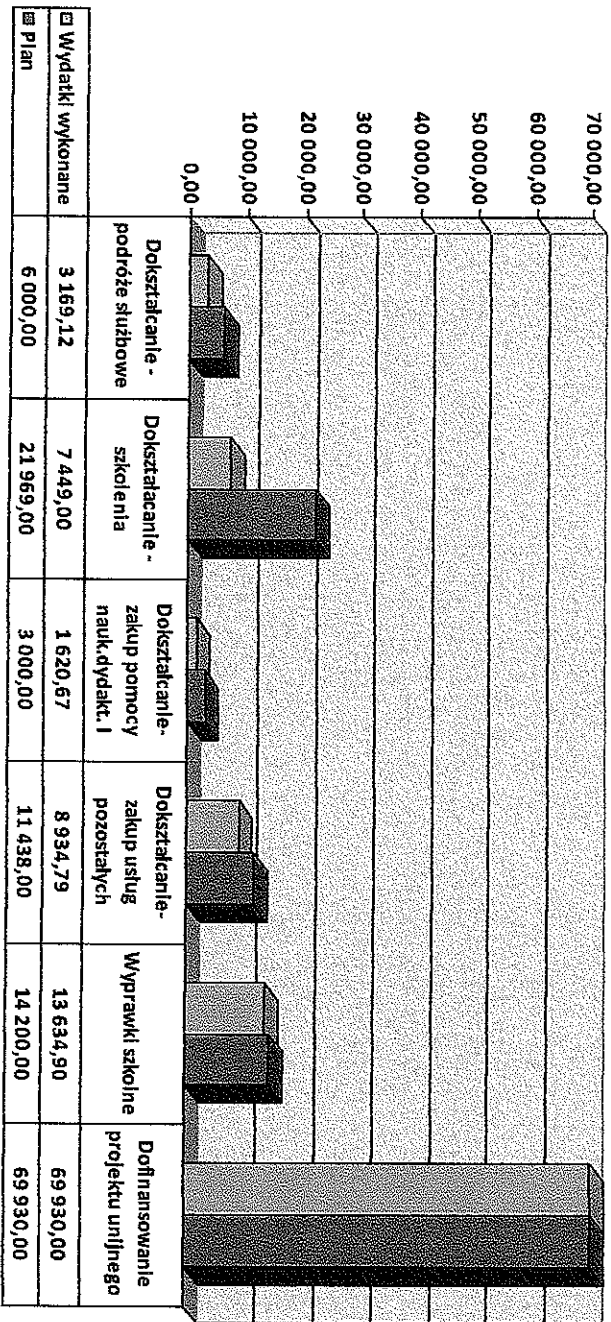
Jednocześnie należy zaznaczyć, iż zarówno przedszkole jak i stołówki szkolne uzyskują dochody, które na przestrzeni roku 2011 i 2012 kształtowały się następująco:

ROK	PRZEDSZKOLE	STOŁÓWKI SZKOLNE
2011	231 147,30 ZŁ	69 587,06 ZŁ
2012	225 564,41 ZŁ	68 256,00 ZŁ

Wykres nr 5 -POZOSTAŁA DZIAŁALNOŚĆ W ROKU 2011



Wykres nr 6 - POZOSTAŁA DZIAŁALNOŚĆ W ROKU 2012



Gmina realizuje również zadania zlecone przez administrację rządową, dysponując w tym celu dotacjami celowymi z budżetu państwa. Zadaniem takim jest utrzymanie szkolnictwa publicznego dostępnego na terenie gminy. Odrębną częścią dochodów gminy są dochody ze środków innych niż dochody własne. Są to dotacje celowe na zadania zlecone przez administrację rządową obligatoryjnie i dobrowolnie (np. przejęte przez miasta w ramach tzw. programu pilotażowego), wymagające odrębnego rocznego planu finansowego (obok budżetu gminy) oraz odrębnego rozliczenia (i ewentualnego zwrotu nie wykorzystanej w roku budżetowym części środków). Dotacje celowe z budżetu państwa na te zadania powinny być przekazywane przez odpowiednich dysponentów budżetowych do gminy w trybie umożliwiającym pełne i terminowe wypełnienie zleconych zadań według zasad stosowanych w realizacji budżetu państwa.

Pozostała działalność placówek oświatowych (wykresy nr 5 i 6), to m.in.

- Doksztalcanie – jako podróże służbowe krajowe;
- Doksztalcenia – jako szkolenia pracowników;
- Doksztalcenia – jako zakup pomocy naukowych i dydaktycznych oraz książek
- Doksztalcenia – jako zakup usług pozostałych (dofinansowania kosztów kształcenia)
- Program rządowy „Wyprawka szkolna”;
- Projekt unijny Indywidualizacja procesu nauczania w klasach I – III szkół podstawowych

Największą kwotę wydatków zaplanowano na doksztalcanie w formie szkoleń pracowników, gdzie w roku 2012 miała wynosić 21 969,00 zł i w porównaniu z rokiem 2011 była niższa o 4 383,00 zł, co stanowi spadek o 19,95 %. Na podróże służbowe krajowe w 2012 roku zaplanowano kwotę w wysokości 6 000,00 zł i jest ona niższa w porównaniu z rokiem poprzednim o 2 500,00 zł, co stanowi spadek o 41,67 %. W roku 2012 w ramach wydatków na doksztalcanie zaplanowano również, wydatki na zakup pomocy naukowych i dydaktycznych w kwocie 3000 zł oraz zakup usług pozostałych w kwocie 11 438 zł.

Gmina realizuje również zadania zlecone, programem, jaki realizujemy na terenie Gminy Okonek są wyprawki szkolne. Kwota wydatku na ten cel została zaplanowana w 2012 roku na poziomie 14 200,00 zł i jest ona niższa niż zakładał plan na rok 2011 o 7 527,00 zł co stanowi spadek planu o 53%.

W roku 2012 zaplanowano również kwotę w wysokości 69 930,00 zł na dofinansowanie projektu unijnego, taka kwota została również wydatkowana

Kwota wydatków jaką poniesiono w 2012 roku na doksztalcanie w formie szkoleń pracowników wynosi 7 449,00 zł i w porównaniu z rokiem 2011 była wyższa 1 152,50 zł, co stanowi wzrost wydatku o 15,47 %. W roku 2012 wydatki na doksztalcanie ujęto również w formie wydatków na zakup pomocy naukowych i dydaktycznych, które wynosiły 1 620,67 zł i w porównaniu z rokiem ubiegłym były wyższe 774,23zł, co stanowi wzrost o 47,77% oraz wydatków na zakup usług pozostałych w kwocie 8 934,79 zł, i w porównaniu z rokiem ubiegłym były wyższe o 2 764,65 co stanowi wzrost o 30,94%. Na podróże służbowe krajowe w 2012 roku wydano 3 169,12 zł i jest ona wyższa niż w roku poprzednim o 2 499,38 zł, co stanowi wzrost wydatku o 78,88.

Zupoważnienia
D Y R E K T O R A
Maria Kowalska