


**OCENA REALIZACJI  
STRATEGII ROZWOJU GMINY OKONEK  
w latach 2005 - 2010**



## Spis treści:

Wstęp..... 4

### Dział I: Środowisko przyrodnicze i infrastruktura techniczna

**Cel strategiczny: ZADBANE ŚRODOWISKO PRZYRODNICZE**

**Cel operacyjny:**

#### **A. Zadawalający stan infrastruktury technicznej**

1. Drogi.....	5
1.1 Remonty dróg i mostów finansowane z budżetu gminy.....	5-7
1.2 Inwestycje realizowane ze środków pozabudżetowych.....	7
2. Gospodarka ściekowa.....	7
2.1 Zadania zrealizowane w poszczególnych latach.....	7
3. Gospodarka odpadami stałymi.....	8
3.1 Aktualizacja uchwały śmieciowej.....	8
3.2 Składowisko śmieci Anielin.....	8
3.3 Zbiórka odpadów segregowanych i ich odzysk.....	8-10
3.4 Wyroby zawierające azbest.....	11
3.5 Stopień realizacji programu ochrony środowiska i gospodarki odpadami.....	11-14
3.6 Wnioski dotyczące gospodarowania odpadami .....	14
4. Straż Miejska .....	15-17

#### **B. Niższa emisja uciążliwych spalin ze stosowania paliw stałych**

1. Wykorzystanie zasobów odnawialnych źródeł energii.....	18
1.1 Energia odnawialna na terenie miasta i gminy Okonek.....	18
1.2 System zachęt podatkowych.....	18

### Dział II: Gospodarka i rolnictwo

**Cel strategiczny: MALEJĄCE BEZROBOCIE**

**Cel operacyjny:**

#### **A. Rozwój małych i średnich zakładów produkcyjnych, przetwórczych, rolno-spożywczych, usługowych**

1. Stan podmiotów gospodarczych w poszczególnych latach.....	18-19
2. Stan bezrobocia w poszczególnych latach.....	20-21
3. Współpraca krajowa i zagraniczna.....	22-29
4. Skuteczna promocja gminy w kraju i zagranicą.....	29-33

#### **B. Dobra kondycja finansowa gospodarstw rolnych**

1. Zrestrukturyzowane gospodarstwa rolne.....	33-35
2. Grupy producenckie.....	35

### **Dział III : Społeczeństwo**

#### **Cel strategiczny: WYŻSZY POZIOM ŻYCIA SPOŁECZNO-EKONOMICZNEGO MIESZKAŃCÓW GMINY OKONEK**

#### **Cel operacyjny:**

##### **A. Mniejsza emigracja ludzi młodych w gminie**

1. Migracja ludności w poszczególnych latach.....36
2. Urodzenia i zgony w poszczególnych latach.....37
3. Poziom wykształcenia ludności zameldowanej w poszczególnych latach.....37
4. Demografia w poszczególnych latach.....38

##### **B. Konieczny zakres pomocy społecznej**

1. Zakres działania i zadania ośrodka pomocy społecznej.....38-40
2. Liczba rodzin korzystających z pomocy finansowej MGOPS w Okonku.....40
3. Typy gospodarstw domowych objętych pomocą społeczną.....41-42
4. Powody występowania o pomoc społeczną.....42-44

##### **C. Zintegrowane społeczeństwo**

1. Analiza stanu technicznego pałacówek oświatowych i kulturalnych.....44-46
2. Aktywne społeczeństwo.....46
  - 2.1 Oferty kulturalne.....46
3. Prawidłowy przepływ informacji w gminie.....47
4. Zgodna ze standardami baza materialna oświaty.....48
  - 4.1 Dokonanie analizy istniejącej na terenie gminy sieci szkół i realizacji wniosków wynikających z analizy.....48-49
  - 4.2 Nakłady na oświatę.....49-50
  - 4.3 Systematyczne doposażenie w sprzęt i pomoce dydaktyczne.....51
5. Realizacja nauki języków obcych (zachodnich).....51
  - 5.1 Aktywność młodzieży szkolnej i kadry pedagogicznej.....51-52
  - 5.2 Stworzenie i wdrożenie systemu dopłat dla nauczycieli zdobywających kwalifikacje i pogłębianie wiedzy.....52
6. Niekorzystne uwarunkowania do kontynuacji rozwoju strategii..... 52

## W s t e p

Strategia Rozwoju Gminy Okonek do 2010 r. została zatwierdzona i przyjęta do realizacji na podstawie uchwały Nr XXVI/159/2000 Rady Miejskiej w dniu 8 grudnia 2000 r.

Jej powstanie poprzedziło opracowanie analizy strategicznej obejmującej opis istniejącej sytuacji gospodarczej i społecznej Gminy Okonek, uwarunkowań i możliwości rozwojowych, a także pozycji na tle innych gmin, powiatu i województwa. Analizy dokonała Agencja Rozwoju Lokalnego S.A. w Koninie. Firma stanowiła zespół techniczny opracowujący dokument, a do pracy włączony został również zespół utworzony z lokalnych liderów, w skład którego weszli przedstawiciele różnych dziedzin życia społeczno – gospodarczego.

W 2005 r. dokonano analizy realizacji Strategii uwzględniając zmiany społeczne i polityczne oraz makroekonomiczne wynikające również z przystąpienia Polski do Unii Europejskiej. Zmieniła się w związku z tym perspektywa rozwoju oraz możliwości osiągania celów.

Okres dziesięciu lat jest dość długi jeżeli chodzi o prognozowanie warunków otoczenia ogólnego gminy, szczególnie w wymiarze ekonomiczno-gospodarczym regionu i całego kraju.

Kolejnym ważnym elementem była zła sytuacja gospodarcza kraju, która mogła znacząco utrudniać prognozy co do potrzeb i możliwości rozwoju danej społeczności, a także spowodować ograniczenie środków na wdrażanie konkretnych programów mających pomóc w realizacji wyznaczonych celów Strategii.

W analizowanym okresie zmieniły się również regulacje związane z decentralizacją zadań administracji publicznej. Wiele zadań przekazano jednostkom samorządu terytorialnego bez zabezpieczenia środków na ich realizację. Pojawiły się też inne nieprzewidziane zdarzenia, które miały znaczący wpływ na przychody gminy oraz sytuację materialną jej mieszkańców (zmianie uległ również procentowy udział w przychodach gminy ze środków pochodzących z podatków PIT i CIT).

Spośród planowanych w Strategii zadań, za priorytetowe pod względem finansowym uznano zadania: oświatowe, w gospodarce ściekowej i śmieciowej, a także wodnej. W efekcie zrealizowano większość planowanych zadań inwestycyjnych w sferze oświaty, z zakresu infrastruktury drogowej oraz budowy chodników i oświetlenia.

Za najtrudniejsze do realizacji okazały się zadania dotyczące gospodarki wodnej, a jeszcze trudniejsze do realizacji okazały się inwestycje z zakresu kanalizacji sanitarnej i gospodarki odpadami. Bez finansowego wsparcia z zewnątrz zadania te w dalszym ciągu będą trudne do wykonania w najbliższych latach, ale muszą być traktowane jako przedsięwzięcia priorytetowe.

W latach 2006-2010 zrealizowano wiele zadań dodatkowych, które nie zostały określone szczegółowo w Strategii, ale wpisywały się w obszary priorytetowe. Zadania te opisywane są w analizie poszczególnych działów.

Realizacja Strategii Rozwoju każdej jednostki samorządu terytorialnego zależy przede wszystkim od wielkości budżetu i jej możliwości finansowych. Im mniejsza jednostka, tym trudniejsze jest planowanie inwestycji strategicznych, gdyż budżet takiej jednostki wystarcza zaledwie na pokrycie wydatków bieżących.

Analiza Strategii dokonana w następnych pięciu latach jej funkcjonowania, pozwala w pewnym stopniu na prognozowanie zadań i ustalenie priorytetów w opracowywanej nowej Strategii Rozwoju Gminy Okonek.

Do analizy wykorzystano informacje oraz dane zawarte w poprzednim dokumencie traktując je jako element porównawczy. Wykorzystano również informacje z Urzędu Statystycznego, Powiatowego Urzędu Pracy w Złotowie oraz innych instytucji, z którymi współdziałał Urząd Miejski w Okonku oraz jednostki organizacyjne Gminy Okonek.

## Dział I : Środowisko przyrodnicze i infrastruktura techniczna

**Cel strategiczny: ZADBANE ŚRODOWISKO PRZYRODNICZE**

**Cel operacyjny:**

**A. Zadawalający stan infrastruktury technicznej**

### **1. Drogi**

Poniższa tabela przedstawia drogi jakie znajdują się na terenie Miasta i Gminy Okonek.

Tab. nr 1

<b>Rodzaj drogi</b>	<b>nr</b>	<b>Km</b>
Drogi krajowe	11	21,648
	22	12,024
Drogi powiatowe		75,0 w tym miasto 6,4
Drogi gminne		51

#### **1.1 Remonty dróg i mostów finansowane z budżetu gminy**

Zgodnie z planem zadań w latach 2006 – 2010 wykonano następujące prace:

##### **2006 r.**

Położenie dywaników asfaltowych na drogach gminnych na terenie miasta i gminy.

Wykonana została modernizacja ulic i dróg gminnych poprzez położenie nawierzchni bitumicznej. Wykonawcą zadania wyłonionym w drodze przetargu było Przedsiębiorstwo Robót Drogowych i Mostowych RDM – PIŁA. Całkowity koszt inwestycji 2.855.081,73 zł.

##### **2007 r.**

Położenie dywaników asfaltowych na drogach powiatowych na terenie gminy

Wspólnie z Powiatem Złotowskim wykonano dwie inwestycje, polegające na ułożeniu nowego dywanika asfaltowego na drodze powiatowej nr 1005P na odcinku Glinki Suche – Glinki Mokre całkowity koszt inwestycji to 500.292,54 zł, wkład gminy to 250.000,00 zł oraz przebudowie drogi powiatowej 1008P na odcinku Lędyczek – Okonek całkowity koszt 1.550.375,83 zł, wkład gminy to 250.000,00 zł.

Modernizacja dróg gminnych

Wykonana została modernizacja drogi dojazdowej do gruntów rolnych w m. Drzewice w ramach dofinansowania z Funduszu Ochrony Gruntów Rolnych, którym dysponuje Marszałek Województwa Wielkopolskiego. Wykonawcą zadania wyłonionym w drodze przetargu był POL – DRÓG PIŁA Sp. z o.o. Całkowity koszt zadania wyniósł 151.805,42 zł,

## **2008 r.**

### **Przebudowa chodników w m. Okonek**

Wspólnie z Powiatem Złotowskim wykonano przebudowę chodnika przy ul. Kolejowej w m. Okonek. Całkowity koszt inwestycji wyniósł 107.926,08 zł, wkład gminy to 45.000,00 zł.

Wykonana została przebudowa chodników przy ul. Niepodległości w m. Okonek. Wykonawcą zadania wyłonionym w drodze przetargu było Biuro Usług Dyrekcja P.B.R. BUD – DOM z Okonka. Całkowity koszt zadania wyniósł 62.032,00 zł

### **Modernizacja dróg gminnych**

Wykonana została modernizacja drogi dojazdowej do gruntów rolnych w m. Lotyń w ramach dofinansowania z Funduszu Ochrony Gruntów Rolnych, którym dysponuje Marszałek Województwa Wielkopolskiego. Wykonawcą zadania wyłonionym w drodze przetargu był POL – DRÓG PIŁA Sp. z o.o. Całkowity koszt zadania wyniósł 214.821,00 zł, dofinansowanie 53.550,00 zł, środki wyasygnowane z budżetu gminy na wykonanie tego zadania wyniosły 161.271,00 zł.

Zaczęto również modernizację dróg osiedlowych w m. Lotyń. Wykonawcą zadania wyłonionym w drodze przetargu była firma Terbau Sp. z o.o. ze Szczecinka. Na tą inwestycję w 2008 r. zostało przeznaczone 130.000,00 zł, za powyższą kwotę zostały zakupione materiały do realizacji zadania.

## **2009 r.**

### **Przebudowa drogi powiatowej 1010P**

Wspólnie z Powiatem Złotowskim wykonano inwestycję, polegającą na przebudowie drogi powiatowej 1010P na odcinku Borucino – Pniewo – Jastrowie. Inwestycja realizowana jest przy udziale środków Unii Europejskiej w ramach Wielkopolskiego Regionalnego Programu Operacyjnego na lata 2007 – 2013. Całkowity koszt inwestycji 9.048.000,00 zł, dofinansowanie w ramach WRPO 4.524.000,00 zł, wkład powiatu złotowskiego to 320.476,00 zł, wkład Gminy Jastrowie to 75.000,00 zł oraz Gminy Okonek to 250.000,00 zł.

### **Przebudowa chodników w m. Okonek**

Wspólnie z Powiatem Złotowskim wykonano przebudowę chodnika przy ul. Niepodległości w m. Okonek w kierunku miejscowości Łomczewo. Całkowity koszt inwestycji wyniósł 275.000,00 zł, powiat złotowski wraz z gminą Okonek sfinansowały inwestycję w 50% tj. 137.500,00 zł.

Wykonany został chodnik przy ul. Wodnej w m. Okonek. Wykonawcą zadania wyłonionym w drodze przetargu była firma OLIVIA z Okonka. Całkowity koszt zadania wyniósł 49.352,00 zł.

Wykonana została modernizacja chodnika przed budynkiem remizy OSP przy ul. Chłopskiego w m. Okonek. Wykonawcą zadania wyłonionym w drodze przetargu była firma OLIVIA z Okonka. Całkowity koszt zadania wyniósł 12.000,00 zł.

## **2010 r.**

### Modernizacja dróg gminnych

Wykonana została modernizacja drogi dojazdowej do gruntów rolnych w m. Lubnica w ramach dofinansowania z Funduszu Ochrony Gruntów Rolnych, którym dysponuje Marszałek Województwa Wielkopolskiego. Wykonawcą zadania wyłonionym w drodze przetargu był POL – DRÓG PIŁA Sp. z o.o. Całkowity koszt zadania wyniósł 516.000,00 zł, dofinansowanie 33.000,00 zł, środki wyasygnowane z budżetu gminy na wykonanie tego zadania wyniosły 483.000,00 zł.

### Przebudowa dróg powiatowych 1010P, 1021P, 1004P

Wspólnie z Powiatem Złotowskim wykonano inwestycję, polegającą na przebudowie drogi powiatowej 1010P na odcinku Borucino – Pniewo – Jastrowie. Kolejnym etapem przebudowy drogi powiatowej była budowa chodników w m. Pniewo na odcinku modernizowanej drogi. Ze środków budżetu gminy zakupiono niezbędny materiał na odtworzenie ogrodzeń gruntów przejętych pod budowę chodnika. Całkowity koszt zadania wyniósł 9.048.352,21 zł, wartość przekazanej pomocy to 11.200,00 zł.

Wspólnie z Powiatem Złotowskim wykonano inwestycję, polegającą na przebudowie drogi powiatowej 1021P na odcinku Lędyczek - Radawnica. Całkowity koszt inwestycji 7.647.243,53 zł, wkład gminy to 100.000,00 zł.

### Przebudowa chodników w m. Okonek

Rozpoczęta została modernizacja chodnika przy ul. Leśnej w m. Okonek. Na realizację zadania przeznaczono 220.000,00 zł.

## **1.2 Inwestycje realizowane ze środków pozabudżetowych w 2006 r.**

### Przebudowa skrzyżowania drogi krajowej nr 22 z drogą powiatową nr 1007P

Generalna Dyrekcja Dróg Krajowych i Autostrad wykonała przebudowę skrzyżowania drogi krajowej nr 22 z drogą powiatową nr 1007P w m. Lędyczek, łączna kwota inwestycji wyniosła 19.619.000,00 zł.

## **2. Gospodarka ściekowa**

### **2.1 Zadania zrealizowane w poszczególnych latach:**

#### **2009 r.**

### Zakup monitoringu na teren oczyszczalni w m. Borucino

Zadanie realizowała firma „Gwda” Sp. z o.o. System monitoringu w sposób zdalny przekazuje do oczyszczalni ścieków w Okonku wszelkie dane związane z funkcjonowaniem oczyszczalni. Całkowity koszt inwestycji 54.900,00 zł.



### 3. Gospodarka odpadami stałymi

#### 3.1 Aktualizacja uchwały śmieciowej

Uchwała Nr XXXVIII/197/2006 Rady Miejskiej w Okonku z dnia 31.01.2006 roku w sprawie ustalenia szczegółowych zasad utrzymania czystości i porządku na terenie miasta i gminy Okonek.

Uchwała Nr XXXIX/205/2006 Rady Miejskiej w Okonku z dnia 28.03.2006 roku w sprawie ustalenia szczegółowych zasad utrzymania czystości i porządku na terenie miasta i gminy Okonek.

#### 3.2 Składowisko śmieci w ob. geod. Anielin.

W dniu 30 września 2008 r. Starosta Złotowski wydał decyzję na wniosek zarządzającego składowiskiem odpadów ZGKiM w Okonku, wyrażając zgodę na zamknięcie składowiska odpadów w Anielinie. W decyzji określono: techniczny sposób zamknięcia składowiska odpadów (rekultywacja w etapach) z harmonogramem działań.

Kolejnym etapem w działaniach dotyczących składowiska jest opracowanie i złożenie wniosku o dofinansowanie kosztów rekultywacji składowiska przez NFOŚiGW.

#### 3.3 Zbiórka odpadów segregowanych i ich odzysk

##### Informacja o odzyskanych odpadach w latach 2006-2010

Sprawozdanie za 2006 rok o rodzaju i ilości odpadów opakowaniowych zebranych i przekazanych przez gminę do odzysku i recyklingu.

Tab. nr 1

Lp.	Rodzaj opakowania z którego powstał odpad	Ilość odpadów zebranych i przekazanych przez gminę do odzysku, recyklingu (kg)	Wydatki poniesione na zebranie i przekazanie odpadów (zł)
1.	Opakowania z tworzyw sztucznych	6768	0
2.	Opakowania z aluminium o pojemności mniejszej od 300 l	_____	_____
3.	Opakowania z blachy białej i lekkiej innej niż aluminiowa	_____	_____
4.	Opakowania z papieru i tektury	1090	0
5.	Opakowania ze szkła gospodarczego poza ampułkami	20240	0
6.	Opakowania z materiałów naturalnych (drewna i tekstyliów)	_____	_____
7.	Opakowania wielomateriałowe	_____	_____
8.	Razem	28098	0

Sprawozdanie za 2007 rok o rodzaju i ilości odpadów opakowaniowych zebranych i przekazanych przez gminę do odzysku i recyklingu.

Tab. nr 2

Lp.	Rodzaj opakowania z którego powstał odpad	Ilość odpadów zebranych i przekazanych przez gminę do odzysku, recyklingu (kg)	Wydatki poniesione na zebranie i przekazanie odpadów (zł)
1.	Opakowania z tworzyw sztucznych	1209	0
2.	Opakowania z aluminium o pojemności mniejszej od 300 l	_____	_____
3.	Opakowania z blachy białej i lekkiej innej niż aluminiowa	_____	_____
4.	Opakowania z papieru i tektury	38	0
5.	Opakowania ze szkła gospodarczego poza ampułkami	5096	0
6.	Opakowania z materiałów naturalnych (drewna i tekstyliów)	_____	_____
7.	Opakowania wielomateriałowe	_____	_____
8.	Razem	6343	0

Sprawozdanie za 2008 rok o rodzaju i ilości odpadów opakowaniowych zebranych i przekazanych przez gminę do odzysku i recyklingu.

Tab. nr 3

Lp.	Rodzaj opakowania z którego powstał odpad	Ilość odpadów zebranych i przekazanych przez gminę do odzysku, recyklingu (kg)	Wydatki poniesione na zebranie i przekazanie odpadów (zł)
1.	Opakowania z tworzyw sztucznych	1981	0
2.	Opakowania z aluminium o pojemności mniejszej od 300 l	_____	_____
3.	Opakowania z blachy białej i lekkiej innej niż aluminiowa	_____	_____
4.	Opakowania z papieru i tektury	38	0
5.	Opakowania ze szkła gospodarczego poza ampułkami	4877	0
6.	Opakowania z materiałów naturalnych (drewna i tekstyliów)	_____	_____
7.	Opakowania wielomateriałowe	_____	_____
8.	Razem	6896	0

Sprawozdanie za 2009 rok o rodzaju i ilości odpadów opakowaniowych zebranych i przekazanych przez gminę do odzysku i recyklingu.

Tab. nr 4

Lp.	Rodzaj opakowania z którego powstał odpad	Ilość odpadów zebranych i przekazanych przez gminę do odzysku, recyklingu (kg)	Wydatki poniesione na zebranie i przekazanie odpadów (zł)
1.	Opakowania z tworzyw sztucznych	2886	0
2.	Opakowania z aluminium o pojemności mniejszej od 300 l	_____	_____
3.	Opakowania z blachy białej i lekkiej innej niż aluminiowa	_____	_____
4.	Opakowania z papieru i tektury	189	0
5.	Opakowania ze szkła gospodarczego poza ampułkami	7103	0
6.	Opakowania z materiałów naturalnych (drewna i tekstyliów)	1610	0
7.	Opakowania wielomateriałowe	50	0
8.	Razem	11838	0

Sprawozdanie za 2010 rok o rodzaju i ilości odpadów opakowaniowych zebranych i przekazanych przez gminę do odzysku i recyklingu.

Tab. nr 5

Lp.	Rodzaj opakowania z którego powstał odpad	Ilość odpadów zebranych i przekazanych przez gminę do odzysku, recyklingu (kg)	Wydatki poniesione na zebranie i przekazanie odpadów (zł)
1.	Opakowania z tworzyw sztucznych	3714	0
2.	Opakowania z aluminium o pojemności mniejszej od 300 l	8,0	0
3.	Opakowania z blachy białej i lekkiej innej niż aluminiowa	_____	_____
4.	Opakowania z papieru i tektury	200	0
5.	Opakowania ze szkła gospodarczego poza ampułkami	9791	0
6.	Opakowania z materiałów naturalnych (drewna i tekstyliów)	1920	0
7.	Opakowania wielomateriałowe	75	0
8.	razem	15708	0

### 3.4 Wyroby zawierające azbest

Gmina Okonek w zakresie odpadów niebezpiecznych zawierających azbest działa w oparciu o uchwałę nr XII/82/2007 Rady Miejskiej w Okonku z dnia 25 września 2007 r. w sprawie przyjęcia „Programu usuwania azbestu i wyrobów zawierających azbest z terenu Miasta i Gminy Okonek”.

Inwentaryzacja azbestu Miasta i Gminy Okonek została sporządzona przez stażystów w 2003 r. (w formie kart ewidencji budynków pokrytych materiałami zawierającymi azbest). Od tego czasu nie wykonano starań w celu zmniejszenia ilości wyrobów zawierających azbest. Konieczne byłoby ponowne wykonanie inwentaryzacji i umieszczenie danych w *Bazie Azbestowej* [www.bazaazbestowa.pl](http://www.bazaazbestowa.pl) utworzonej przez Ministerstwo Gospodarki. Kolejnym krokiem będzie aktualizacja Programu usuwania azbestu i wyrobów zawierających azbest z terenu Miasta i Gminy Okonek. Na stronie internetowej [www.okonek.pl](http://www.okonek.pl) powstanie zakładka pt.: AZBEST, w której umieszczona zostanie ulotka informacyjna, druki do pobrania: informacja o wyrobach zawierających azbest oraz ocena stanu i możliwości bezpiecznego użytkowania wyrobów zawierających azbest. Dokładna ewidencja pozwoli na szybsze pozyskanie środków z zewnątrz na usuwanie i przekazywanie odpadów zawierających azbest.

### 3.5 Stopień realizacji programu ochrony środowiska i gospodarki odpadami

Tab. nr 8

Opis przedsięwzięcia	Rok	Koszty	Uwagi
<b>POWIETRZE ATMOSFERYCZNE</b>			
Wymiana pieca c.o. w budynku Szkoły Podstawowej w Ciosańcu	2006	4.270,00 zł	
Wymiana pieca c.o. w budynku Szkoły Podstawowej w Lędyczku	2006	11.858,40 zł	
Wymiana systemu zasilania kotła c.o. w Przedszkolu w Okonku	2006	23.180,00 zł	
Opracowanie dokumentacji na przebudowę c.o. w Ośrodku Zdrowia w m. Okonek	2007	9.500,00 zł	
Wymiana instalacji grzewczej oraz grzejników w budynku Szkoły Podstawowej w m. Pniewo	2007	3.691,37 zł	
Remont instalacji ogrzewania w świetlicy w m. Pniewo	2007	23.632,53 zł	
Modernizacja wewnętrznej instalacji c.o. w Szkole Podstawowej w m. Lotyń	2008	96.939,39 zł	

Wymiana kotła c.o. w Ośrodku Zdrowia w m. Okonek	2008	10.370,00 zł	
Wymiana kotła c.o. w Przedszkolu w m. Okonek	2009	1.500,00 zł	
<b>GOSPODARKA ŚCIEKOWA</b>			
Wykonanie opomiarowania punktu zlewnego oczyszczalni ścieków w Lotyniu	2006	23.000,00 zł	
Budowa kanalizacji sanitarnej przy ul. Niepodległości w m. Okonek	2007	3.723,00 zł	
Zakup monitoringu na teren oczyszczalni w m. Borucino	2009	54.900,00 zł	
<b>ZAOPATRZENIE W WODĘ</b>			
Budowa wodociągu w m. Lędyczek	2006	223.618,00 zł	
Rozbudowa sieci wodociągowej w m. Pniewo	2006	51.681,00 zł	
Budowa wodociągu w m. Lędyczek	2007	369.958,06 zł	
Budowa wodociągu w m. Kruszka	2007	10.000,00 zł	
Zakup agregatu pompy głębinowej do hydroforni przy ul. Niepodległości	2008	8.863,00 zł	
Zakup pompy samozasysającej do hydroforni przy ul. Lipowej w m. Okonek	2009	5.959,70 zł	
Rozbudowa wodociągu w m. Borucino	2010	65.000,00 zł	Sieć wodociągowa rozdzielcza o dł. 0,72 km, przyłącza o dł. 0,08 km w ilości 10 szt.
<b>EDUKACJA EKOLOGICZNA</b>			
Edukacja ekologiczna w mieście i Gminie Okonek	2006	1.338,17 zł	Zakupiono karmę dla ptaków
Edukacja ekologiczna w Mieście i Gminie Okonek	2007	3.741,74 zł	2.002,32 - Zakupiono karmę dla ptaków, 873,90 – tablica edukacyjna Przedszkole w Okonku 865,52 - zakupiono książki edukacyjne nagrody na konkurs ekologiczny Przedszkole w Okonku
Edukacja ekologiczna w Mieście i Gminie Okonek	2008	3.680,30 zł	2.043,72 - Zakupiono karmę dla ptaków, 1.025,46 - Zakupiono książki nagrody na konkurs ekologiczny Przedszkole w Okonku 611,12 – wycieczka do ZOO Przedszkole w Okonku

Edukacja ekologiczna w Mieście i Gminie okonek	2009	6234,03 zł	258,80 Zakup książek na konkurs ekologiczny Przedszkole w Okonku 2.675,53 Zakupiono karmę dla ptaków 2.900,70 Wykonanie tablic edukacyjnych wraz z projektem dla Przedszkola w Okonku 399,00 Zakup aparatu fotograficznego dla Przedszkola w Okonku konkurs ekologiczny
Edukacja ekologiczna w Mieście i Gminie okonek	2010	- 6.782,30 zł -	Zakupiono karmę dla ptaków
<b>GOSPODARKA ODPADAMI</b>			
Zakup pojemników na odpady segregowane (papier, szkło, makulatura)	2006	10.000,00 zł	10.000,00 – Zakup pojemników
Wywóz nieczystości stałych	2006	590,67 zł	590, 67 – wywóz śmieci (załadunek) usuwanie dzikiego wysypiska śmieci
Za sporządzenie opracowania pn. "Program usuwania azbestu i wyrobów zawierających azbest na terenie Miasta i Gminy Okonek	2006	9.394,00 zł	Opracowanie programu
Prace na terenie składowiska Anielin	2007	19.215,00 zł	Prace związane z projektem dokumentacji geologicznej składowisko Anielin
Usuwanie nieczystości stałych	2010	3.972,59 zł	Usuwanie nieczystości stałych gabaryty, transport i robocizna Usuwanie nieczystości stałych
Zbiórka odpadów elektronicznych, elektrycznych, AGD	2007-2010	BEZ KOSZTÓW	
Zbiórka opon	2007-2010	BEZ KOSZTÓW	
Zakup materiałów do segregacji śmieci ( akcja sprzątanie świata)	2006 - 2007 - 2008	124,90 zł - 258,10 zł - 99,30 zł	124, 90 – zakup materiałów (worki, rękawiczki) 258,10 - zakup materiałów (worki) 99,30 – zakup materiałów (worki, rękawiczki)
Zakup pojemników na odpady	2007 - 2008 - 2009	14.640,00 zł - 14.640,00 zł - 16.165,00 zł	14.640,00 – Kosze uliczno parkingowe HUBA. 14.640,00 – Kosze uliczno parkingowe HUBA. 16.165,0000 – Kosze uliczno parkingowe HUBA.
Zakup słupków i stojaków	2008	5.354,00	

<b>OCHRONA PRZYRODY I KRAJOBRAZU</b>			
Odbudowa śródpolnych remiz i nowe nasadzenia, uzupełnienie zadrzewień, zielen miejska i wiejska(zakup sadzonek)	2005	2.936,60 zł	2.936,60 – Zakup i sadzenie sadzonek
	-		
	2006	1.941,75 zł	Zakup sadzonek
	-		
	2007	4.485,02 zł	3.973,32– Zakup sadzonek, 543,27 – Zakup i sadzenie sadzonek
	-		Zakup i sadzenie sadzonek
	2008	6.468,90 zł	Zakup sadzonek
	-		
	2009	3.422,49 zł	Zakup sadzonek
	-		
	2010	7.022,96 zł	
	-		
Zakup kory	2010	1.000,00 zł	Zakup kory sosnowej
Zakup nawozu	2011	150,00 zł	Zakup nawozu POUMAGS
Pielęgnacja i konserwacja istniejących obiektów i form ochrony przyrody	2006	999,61 zł	999, 61 – ogrodzenie pomników przyrody
Utrzymanie zieleni miejskiej	2007	1.493,26 zł	1.493,26 - Utrzymanie zieleni
Usługi transportowe	2007	316,00 zł	316,00 – transport i zakopanie kasztanowca
Prace związane z zagospodarowaniem terenów zielonych	2007	2.884,00 zł	2.884,00 – Wycinka drzew ciecica pielęgnacyjne
Bieżące konserwacje zieleni publicznej w mieście Okonek.	2010	531,90 zł	Obsadzenie klombów
<b>GOSPODARKA WODNA</b>			
Operat wodnoprawny na piętrzenie pobór wód z rzeki Czarna na potrzeby jeziora miejskiego „BAK”	2009	2.500,00 zł	Gminny Fundusz Ochrony Środowiska

### 3.6 Wnioski dotyczące gospodarowania odpadami

Poprawa stanu środowiska przyrodniczego zgodnie z celem strategicznym jest możliwa w przypadku objęcia wszystkich mieszkańców zorganizowaną zbiórką odpadów komunalnych, co umożliwi nam nowelizacja ustawy o utrzymaniu czystości i porządku w gminach. Aby osiągnąć określone poziomy recyklingu i przygotowania do ponownego użycia odpadów segregowanych i ograniczyć masę odpadów komunalnych ulegających biodegradacji, należy podnieść skuteczność selektywnej zbiórki odpadów. Najistotniejsze działania jakie należałoby przeprowadzić to inwentaryzacja dot. gospodarki odpadami, która umożliwi sporządzenie dokładnych ewidencji oraz podnoszenie świadomości ekologicznej mieszkańców poprzez szkolenia i akcje edukacyjne.

## **4. Straż Miejska**

### ***Ocena strategii rozwoju na lata 2006 – 2010 r. w Gminie Okonek.***

Strategia jest dokumentem, który w jasny sposób wskazuje kierunki, w jakich powinna zmierzać gmina, aby zapewnić sobie stały, zrównoważony rozwój, a mieszkańcom konsekwentne polepszanie warunków życia i poczucia bezpieczeństwa. Jej celem była odpowiedź na pytanie, co trzeba było zrobić, aby funkcjonować i rozwijać się w przyszłości.

Strategia rozwoju gminy to plan długofalowego działania Rady Miasta, Burmistrza i wspierających go urzędników oraz wszystkich, którym na sercu leży lepsze jutro gminy, wobec szans i zagrożeń wynikających ze zmieniającego się otoczenia i działań innych podmiotów. Zgodnie z zapisami Strategii działanie takie jest ukierunkowane przez wartości i opcje uznane przez społeczność lokalną, bazujące na wewnętrznym potencjale sił i uwzględniające jej wewnętrzne słabości.

W trakcie realizacji rozwoju strategii na lata 2000 – 2010 powstała konieczność utworzenia straży miejskiej w celu zwiększenia porządku i bezpieczeństwa publicznego.

### ***Straż Miejska - zapewnienie porządku i bezpieczeństwa publicznego.***

Ze wszystkich przeprowadzonych w Polsce badań wynikało, że społeczeństwo czuło się coraz bardziej zagrożone o bezpieczeństwo własne i swojego mienia. Znajdowało to odzwierciedlenie w statystykach duża ilość przestępczości (szczególnie kradzieże) i liczba wypadków na drogach. Na terenie Gminy Okonek obiektywne dane statystyczne wykazywały tendencję wzrostową stanu przestępczości, a subiektywne poczucie bezpieczeństwa publicznego było małe. Było to sygnałem do poprawienia bezpieczeństwa publicznego mieszkańców jak i osób przybywających z zewnątrz na teren gminy.

Poczucie zagrożenia życia i mienia łączy się z upowszechnianymi w mediach obrazami przemocy, patologii społecznych związanych ze wzrostem ubóstwa oraz niskiej skuteczności policji i wymiaru sprawiedliwości. Gmina postanowiła podnieść lokalne problemy w organizacji porządku i zapewnienia bezpieczeństwa mieszkańcom.

Wdrożono kilka ważnych projektów w celu podniesienia bezpieczeństwa publicznego.

Jednym z ważniejszych było powołanie w kwietniu 2006 do życia straży miejskiej. Jej zadaniem było podniesienie poczucia bezpieczeństwa mieszkańców oraz egzekwowanie przepisów prawa miejscowego.

## **CHARAKTERYSTYKA**

### **Zwiększenie bezpieczeństwa osobistego i bezpieczeństwa mienia mieszkańców gminy oraz osób przebywających w celach turystycznych na terenie naszej gminy.**

Zadanie było realizowane przez Straż Miejską, która rozpoczęła na początku 2007 roku system wspólnych patroli z policją, akcji informacyjno-prewencyjne, zabezpieczenie imprez masowych, spotkań z dziećmi i młodzieżą na terenie Gminy Okonek.

Projekt nastawiony był głównie na monitoring bezpieczeństwa ulic i budynków użyteczności publicznej oraz ważniejszych miejsc w gminie. Miał on również na celu zwiększenie odpowiedzialności mieszkańców w przestrzeganiu przepisów prawa miejscowego. Oprócz patroli



pieszych i akcji podejmowanych wraz z Policją stopniowo budowano zaufanie do powołanej komórki porządku publicznego.

Wykorzystując uprawnienia straży miejskiej do kontroli ruchu drogowego w celu zapewnienia bezpieczeństwa na drogach wyposażono straż miejską w fotoradar. Przyniosło to wymierne efekty. Zmniejszyła się ilość kolizji i wypadków szczególnie na terenach zabudowanych w Gminie Okonek. Osiągnięto cel zamierzony powodując zmniejszenie prędkości przejeżdżających przez teren gminy pojazdów. Przyniosło również wymierny efekt finansowy z nałożonych grzywien na kierowców którzy naruszali przepisy o ruchu drogowym.

### **Statystyki:**

W latach 2007 do 2010 straż miejska rozpoczęła 14911 spraw w których nałożyła 12283 mandaty na łączną kwotę 2335390 zł. Pieniądze te zostały wykorzystane na poprawę infrastruktury drogowej – budowa dróg naprawa chodników. Równolegle prowadzone były wśród mieszkańców liczne działania edukacyjne o charakterze prewencyjnym, związane z zachowaniem bezpieczeństwa oraz zachowania ostrożności w domu i na ulicy, a związanymi z przestrzeganiem przepisów prawa miejscowego ze szczególnym uwzględnieniem Regulaminu utrzymania czystości i porządku na terenie Miasta i Gminy Okonek. Dla realizacji wymienionych zadań powiększono stan osobowy straży miejskiej oraz wydłużono czas pracy.

Zestawienie ewidencji wyników działania straży miejskiej w latach 2007 - 2010 w załączniku.

**EWIDENCJA WYNIKÓW DZIAŁAŃ  
STRAŻY MIEJSKIEJ**

Zakres daty

od: 2007-01-01 godz. 00:00

do: 2010-12-31 godz. 23:59

Uwzględniono datę interwencji (początek)

Lp.	Rodzaje wykroczeń zawartych w:	Pouczenie	Mandat		Wniosek do sądu	Razem
			Liczba	Kwota		
1.	Kodeks wykroczeń	663	12283	2 335 290,00	1872	14818
a.	Wykroczenia przeciwko porządkowi i spokojowi publicznemu	93	1	100,00	0	94
b.	Wykroczenia przeciwko instytucjom państwowym, samorządowym i społecznym	1	1108	304 300,00	282	1391
c.	Wykroczenia przeciwko bezpieczeństwu osób i mienia	8	1	200,00	0	9
d.	Wykroczenia przeciwko bezpieczeństwu i porządkowi w komunikacji	529	11172	2 030 640,00	1590	13291
e.	Wykroczenia przeciwko osobie	0	0	0,00	0	0
f.	Wykroczenia przeciwko zdrowiu	11	0	0,00	0	11
g.	Wykroczenia przeciwko mieniu	1	0	0,00	0	1
h.	Wykroczenia przeciwko interesom konsumentów	0	0	0,00	0	0
i.	Wykroczenia przeciwko obyczajności publicznej	6	1	50,00	0	7
j.	Wykroczenia przeciwko urządzeniom użytku publicznego	13	0	0,00	0	13
k.	Szkodnictwo leśne, polne i ogrodowe	1	0	0,00	0	1
2.	Akty prawa miejscowego (przepisy porządkowe)	63	1	100,00	0	64
3.	Przepisy wprowadzające Kodeks pracy	0	0	0,00	0	0
4.	Ustawa o ewidencji ludności i dowodach osobistych	0	0	0,00	0	0
5.	Ustawa o ochronie zdrowia przed następ. użyt. tyton	2	0	0,00	0	2
6.	Ustawa o ochronie przyrody	0	0	0,00	0	0
7.	Ustawa o ochronie zdrowia zwierząt oraz zwalczaniu	0	0	0,00	0	0
8.	Ustawa o odpadach	0	0	0,00	0	0
9.	Ustawa o recyklingu pojazdów wycofanych z eksploatacji	0	0	0,00	0	0
10.	Ustawa o utrzymaniu czystości i porządku w gminach	13	0	0,00	0	13
11.	Ustawa o wychowaniu w trzeźwości i p. a.	14	0	0,00	0	14
12.	Ustawa o zużytych sprzęcie elektrycznym i elektroni	0	0	0,00	0	0
13.	Ustawa Ordynacja wyborcza do rad gmin, powiatów	0	0	0,00	0	0
14.	Ustawa Ordynacja wyborcza do Sejmu i Senatu RP	0	0	0,00	0	0
15.	Ustawa prawo o miarach	0	0	0,00	0	0
	<b>OGÓŁEM</b>	<b>755</b>	<b>12284</b>	<b>2 335 390,00</b>	<b>1872</b>	<b>14911</b>

## *B. Niższa emisja uciążliwych spalin ze stosowania paliw stałych*

### **1. Wykorzystanie zasobów odnawialnych źródeł energii**

#### **1.1 Energia odnawialna na terenie miasta i gminy Okonek**

- Elektrownia Wodna „Żarki”, Łomczewo 70, 64 – 965 Okonek
- Wytwarzanie Energii Elektrycznej, Lubnica 39a, 64 – 965 Okonek
- Elektrownia Wodna, Węgorzewo 38, 64 – 965 Okonek
- Energetyka Poznańska. Zakład Elektrowni Wodnych Sp. Z o.o. Elektrownia Podgaje 64 – 965 Okonek.

#### **1.2. System zachęt podatkowych**

5. Obniżenie ustawowych stawek w podatku od nieruchomości:
6. Utrzymanie stawek w podatku od nieruchomości w latach 2005 – 2007 na tym samym poziomie;
7. Udzielenie ulg w postaci umorzeń, odroczeń terminów spłaty podatków od nieruchomości i podatku rolnego oraz rozkładanie na raty zobowiązań podatkowych dla podatników znajdujących się w trudnej sytuacji materialnej.

## **Dział II : Gospodarka i rolnictwo**

### ***Cel strategiczny: MALEJĄCE BEZROBOCIE***

#### ***Cel operacyjny:***

#### ***A. Rozwój małych i średnich zakładów produkcyjnych, przetwórczych, rolno-spożywczych, usługowych***

### **1. Stan podmiotów gospodarczych w poszczególnych latach**

Rozwój małych i średnich zakładów produkcyjnych, przetwórczych, rolno – spożywczych, usługowych jako założenie programowe w strategii rozwoju naszej gminy był wzrost liczby podmiotów gospodarczych około 10 rocznie.

Na podstawie dostępnych informacji statystycznych, oraz obliczeń własnych w gospodarce gminy na dzień 1 styczeń 2005 roku działalność prowadziło łącznie 450 podmiotów gospodarczych, a w formie wpisu do ewidencji działalności gospodarczej 339 w tym na wsi 112 w mieście 227.

## Wpisy do ewidencji działalności gospodarczej w latach

Tab. nr 9

lata	2005	2006	2007	2008	2009	2010
wieś	23	10	30	24	26	28
miasto	43	48	31	32	32	33
ogółem	66	58	61	56	58	61

## Wykreślenia z ewidencji działalności gospodarczej w latach

Tab. nr 10

lata	2005	2006	2007	2008	2009	2010
wieś	24	15	22	19	18	26
miasto	33	34	32	23	15	26
ogółem	57	49	54	42	33	52

Stan podmiotów gospodarczych wg ewidencji dział. gosp. na **01.01.2005 r. 339**

Ilość wpisów do ewidencji działalności gospodarczej w roku 2005                   66

Ilość wykreśleń z ewidencji działalności gospodarczej w roku 2005               57

Stan podmiotów gospodarczych wg ewidencji dział. gosp. na **01.01.2006 r. 348 / + 9**

Ilość wpisów do ewidencji działalności w roku 2006                               58

Ilość wykreśleń z ewidencji działalności gospodarczej w roku 2006           49

Stan podmiotów gospodarczych wg ewidencji dział. gosp. na **01.01.2007 r. 357 / + 9**

Ilość wpisów do ewidencji działalności gospodarczej w roku 2007               61

Ilość wykreśleń z ewidencji działalności gospodarczej w roku 2007           54

Stan podmiotów gospodarczych wg ewidencji dział. gosp. na **01.01.2008 r. 366 / +7**

Ilość wpisów do ewidencji działalności gospodarczej w roku 2008               56

Ilość wykreśleń z ewidencji działalności gospodarczej w roku 2008           42

Stan podmiotów gospodarczych wg ewidencji dział. gosp. na **01.01.2009 r. 373 / + 14**

Ilość wpisów do ewidencji działalności gospodarczej w roku 2009               58

Ilość wykreśleń z ewidencji działalności gospodarczej w roku 2009           33

Stan podmiotów gospodarczych wg ewidencji dział. gosp. na **01.01. 2010 r. 387 / + 25**

Ilość wpisów do ewidencji działalności gospodarczej w roku 2010               61

Ilość wykreśleń z ewidencji działalności gospodarczej w roku 2010           52

Stan podmiotów gospodarczych wg ewidencji dział. gosp. na **01.01.2011 r. 412/+ 9**

## 2. Stan bezrobocia w poszczególnych latach

Wysoki poziom bezrobocia to słaba strona Gminy Okonek mająca wpływ na życie społeczno-gospodarcze tutejszych mieszkańców. W analizie bezrobocia najbardziej znanym miernikiem tego zjawiska jest wskaźnik stopy bezrobocia, do ustalenia którego uprawniony jest tylko Główny Urząd Statystyczny.

Poziom bezrobocia określa również liczba zarejestrowanych bezrobotnych w Powiatowym Urzędzie Pracy. Długotrwałe bezrobocie to jeden z trudniejszych problemów społecznych w zakresie bezrobocia. Długotrwałe pozostawanie bez pracy jest nie tylko wyznacznikiem statusu społecznego wykluczenia. Należy podkreślić, że czynnikiem wpływającym na czas pozostawania bez zatrudnienia jest wiek, im człowiek starszy tym trudniej jest uzyskać zatrudnienie. Problem długotrwałego bezrobocia dotyczy również ludzi młodych bez doświadczenia zawodowego.

Analiza stanu bezrobotnych za lata 2006 – 2010 przedstawia poniższe zestawienie:

Tab. nr 11

Lata	2006	2007	2008	2009	2010
Liczba bezrobotnych	619	441	453	606	610

W porównaniu do roku 2006 zauważalna jest tendencja spadkowa zarejestrowanych osób bezrobotnych w stosunku do roku 2007 i 2008. Analogicznie o 7,2% i 7,4%. Natomiast w latach 2009 - 2010 r. nastąpił wzrost liczby osób bezrobotnych. Poziom stanu bezrobocia w roku 2010 osiągnął stan zbliżony do roku 2006. Sytuacja ta spowodowana jest pogłębiającym się ogólnosiwiatowym kryzysem gospodarczym, skutkującym obniżaniem zatrudnienia i koniecznością wdrożenia programów oszczędnościowych na lokalnych rynkach pracy.

Struktura bezrobocia według poziomu wykształcenia na koniec na koniec kwietnia 2010 r.

Tab. nr 12

Poziom wykształcenia bezrobotnych według stanu na dzień 30 kwietnia 2010 r.	Miasto i Gmina Okonek
Zasadnicze zawodowe, gimnazjalne i niższe	418
Policealne, średnie ogólne i średnie zawodowe	178
wyższe	14

Analizując strukturę bezrobotnych należy stwierdzić, że spośród osób bezrobotnych w Mieście i Gminie Okonek najliczniejszą grupę 68,5% stanowią osoby z wykształceniem zasadniczym zawodowym, gimnazjalnym i niższym, 29,2% to osoby bezrobotne z wykształceniem policealnym, średnim ogólnym i średnim zawodowym, natomiast 2,3% to bezrobotni z wykształceniem wyższym. Spośród 2.813 osób bezrobotnych w powiecie złotowskim z wykształceniem zasadniczym zawodowym, gimnazjalnym i niższym tj. 418 osób stanowią bezrobotni z Gminy Okonek tj. 14,9%.

Znacznym problemem na rynku jest bezrobocie wśród kobiet. Zatrudnienie kobiet napotyka na opór. Pracodawcy mając na rynku wielu kandydatów do pracy i prawo swobodnych wyborów kandydatów częściej decydują się na zatrudnianie mężczyzn. W grudniu 2008 roku przeprowadzono badania diagnozujące ograniczenia w podejmowaniu zatrudnienia przez kobiety zarejestrowane w Powiatowym Urzędzie Pracy w Złotowie. Wyniki tych badań na pierwszy plan wysuwają przeszkody o charakterze mentalnym, leżące po stronie samych zainteresowanych. W mniej więcej 1/3 przypadków można już zaobserwować symptomy wyuczonej bezradności, czyli swoistego przekonania o braku relacji przyczynowo-skutkowej między zachowaniem własnym, a jego konsekwencjami. Następną przeszkodą uniemożliwiającą kobietom bezrobotnym podjęcie zatrudnienia jest kwestia opieki sprawowanej nad dziećmi (w tym również nad wnukami), względnie innymi członkami rodziny. Bezrobotne kobiety wykazały również brak dojazdu do pracy, co stanowi istotne utrudnienie w podjęciu przez nie zatrudnienia. Wymienione wyżej bariery uniemożliwiające długotrwałe bezrobotnym kobietom podjęcie zatrudnienia powodują, że osoby te wymagają licznych przedsięwzięć aktywizujących zawodowo, większych nakładów finansowych oraz fachowego kompleksowego wsparcia.

Stan bezrobotnych kobiet w poszczególnych latach przedstawia poniższa tabela:

Tab. nr 13

<b>Lata</b>	<b>2006</b>	<b>2007</b>	<b>2008</b>	<b>2009</b>	<b>2010</b>
<b>Liczba bezrobotnych kobiet</b>	324	253	249	296	286

Liczba osób zatrudnionych w ramach prac interwencyjnych i robót publicznych

Tab. nr 14

<b>Lata</b>	<b>2007</b>		<b>2008</b>		<b>2009</b>		<b>2010</b>	
	<b>rob. publ.</b>	<b>pr. in.</b>	<b>rob. pub.</b>	<b>pr. int.</b>	<b>rob. publ.</b>	<b>pr. int.</b>	<b>rob. publ.</b>	<b>pr. int.</b>
<b>stan bezrobotnych zatrud. przy pr.int. i robotach publ.</b>	113	22	110	5	123	6	145	16

W latach 2007-2010 znaczna liczba osób bezrobotnych skorzystała z prac interwencyjnych i robót publicznych. Dużą popularnością cieszyły się roboty publiczne organizowane przez Gminę. Najwięcej, bo aż 145 osób zatrudnionych było w roku 2010, natomiast najmniej w roku 2008 – 110 osób. Z prac interwencyjnych organizowanych zarówno przez Urząd, jak i lokalnych przedsiębiorców skorzystała mniejsza liczba bezrobotnych. Najmniej w roku 2008 – 5 osób, najwięcej w roku 2007 – 22 osoby.

### 3. Współpraca krajowa i zagraniczna

#### Współpraca zagraniczna

W celu przyczynienia się do wniesienia pozytywnego wkładu w kształtowanie dobrosąsiedzkich stosunków między Polską i Niemcami oraz osiągnięcia wzajemnego zrozumienia i zaufania, Gminy Okonek i Stockelsdorf na mocy zawartego porozumienia (podpisanego w dniu 26 maja 2002 r.) kontynuowały współpracę dla osiągnięcia wyznaczonych celów partnerstwa w zakresie:

- wzajemne poznanie się mieszkańców obydwu gmin i obszerne informowanie o historii, teraźniejszości i przyszłym rozwoju, a także o społecznych i indywidualnych przejawach życia i działalności w obydwu gminach;
- ułatwianie nawiązywania kontaktów pomiędzy organizacjami, stowarzyszeniami i grupami mającymi taki sam lub podobny profil działania i zainteresowania. Współpraca poprzez poznanie się i realizację wspólnych projektów służyć powinna rozwinięciu obopólnego, pokonującego granicę państw, zrozumienia dla siebie;
- sprzyjanie spotkaniom i przyjaźniom mieszkańców obydwu gmin, prowadzącym do żywych i trwałych kontaktów pomiędzy wszystkimi siłami tworzącymi lokalną społeczność;
- tworzenie właściwego klimatu dla rozwoju działalności gospodarczej i współpracy pomiędzy zakładami i przedsiębiorstwami obydwu gmin.

W analizowanym okresie zakres dwustronnych działań dotyczył różnych obszarów współpracy:

- oświaty,
- kultury,
- sportu,
- społeczeństwa.

Rozwój współpracy z gminą niemiecką na zasadzie wymiany młodzieży odbywa się głównie w placówkach oświatowych na terenie gmin. Kontakty partnerskie mają na celu przede wszystkim:

- poznanie warunków życia rodzin w Polsce, różnic w stylu życia,
- pokazanie organizacji pracy w szkole poprzez uczestniczenie w zajęciach edukacyjnych,
- pogłębianie znajomości języków obcych i zachęcanie młodzieży do ich nauki,
- integrowanie młodzieży poprzez wspólne przedsięwzięcia i projekty,
- nawiązanie przyjaźni pomiędzy uczniami z Polski i z Niemiec,
- zapoznanie gości z historią miasta, gminy oraz geografiami państw,
- promocję zdrowego stylu życia poprzez aktywne spędzanie wolnego czasu.

Nieocenione korzyści ze wspólnych spotkań osiągnęła polska młodzież, gdyż miała wiele okazji do pogłębienia swoich umiejętności językowych i wiedzy na temat kultury i zwyczajów swoich zagranicznych kolegów. Znacznie wzrosła ich motywacja do dalszej nauki języków obcych. Poprzez wspólne przedsięwzięcia, udział w formalnych i nieformalnych zajęciach edukacyjnych udało się zintegrować młodzież i nawiązać przyjaźnie. Promując zdrowy styl życia zorganizowano na terenie gminy Stockelsdorf turniej piłkarski nożnej dla sportowców z miast partnerskich z Polski (Okonek), Francji (Le Portel) oraz z Niemiec (Stockelsdorf).

Sportowcy z partnerskich gmin brali udział w maratonach organizowanych przez obie gminy. Podczas obchodów VIII Dni Okonka zorganizowanych 8 i 9 czerwca 2007 r. Gmina Stockelsdorf sfinansowała urządzenia na placu zabaw w parku przy stadionie w Okonku. Członkowie ochotniczych straży pożarnych gmin partnerskich brali udział we wspólnych obozach organizowanych na terenie Polski i Niemiec.

Współpraca pomiędzy tymi gminami nabiera szerszego wymiaru, w szczególności dąży do wcielenia idei Wspólnej Europy – Europy bez granic.

W 2008 r. zapoczątkowano również współpracę z Gminą Woronowica na Ukrainie. Umowę partnerską podpisano w dniu 28.07.2009 roku (w Gminie Woronowica na Ukrainie), w której określono nadrzędne cele współpracy. Wzajemne poznanie się mieszkańców obu gmin i informowanie o historii, o społecznych i indywidualnych przejawach życia i działalności w obu gminach, ułatwianie nawiązywania kontaktów pomiędzy organizacjami i stowarzyszeniami oraz sprzyjanie spotkaniom i przyjaźniom mieszkańców obu gmin.

W czasie dwuletniej współpracy zorganizowano kilka spotkań przedstawicieli obu gmin również z udziałem delegacji z Gminy Stockelsdorf.

W zakresie funkcjonowania samorządu planuje się współdziałanie na szczeblu administracyjnym między samorządami, a przedstawiciele gmin partnerskich wyrazili wolę zwiększenia dynamiki i nadania nowego wymiaru współpracy.

## **Współpraca krajowa**

Zakres współpracy krajowej Gminy Okonek wyznacza przynależność do związków i stowarzyszeń.

Ustawodawstwo przewiduje dwie formy zrzeszenia się jednostek samorządu terytorialnego: związki gmin i powiatów oraz stowarzyszenia jednostek samorządu terytorialnego. Związki gmin są tworzone przez zainteresowane gminy w celu wspólnego wykonywania zadań publicznych (art. 64 ust. 1 ustawy gminnej). Oznacza to, że gminy przekazują utworzonym przez siebie związkom określone zadania, które stają się tym samym zadaniami związku.



**Związek Gmin Krajny w Złotowie** powstał w 1991 r., a Gmina Okonek przystąpiła do Związku na podstawie uchwały Rady Miejskiej w Okonku Nr VIII/42/1990 z dnia 28 grudnia 1990 r.

Główny cel jaki przyświeca idei tego Związku to realizacja wspólnych zadań z zakresu:

- 1) ochrony środowiska,
- 2) kultury i turystyki,
- 3) ochrony przeciwpożarowej,
- 4) zaopatrzenia wsi w wodę,
- 5) ochrony zdrowia,
- 6) promocji gospodarczej.

W latach 90. wspólnie z gminami zrzeszonymi w tym Związku rozwiązano problem eksploatacji sieci i urządzeń wodociągowych oraz dostarczania wody do gospodarstw domowych na terenach wiejskich gminy.

W 2006 r. inicjatywa wspierana przez samorządy wchodzące w skład Związku Gmin Krajna pozwoliła na skuteczniejszą realizację zadania w zakresie utrzymania zwierząt bezdomnych, poprzez wybudowanie schroniska, a obecnie wspólne jego utrzymywanie.

W 2008 r. mając na uwadze zapisy Planu Gospodarki Odpadami dla Województwa Wielkopolskiego na lata 2008-2011 z perspektywą na lata 2012-2019 Rada Miejska w Okonku wyraziła zgodę na współdziałanie z innymi gminami w celu realizacji zadania publicznego w postaci unieszkodliwiania odpadów komunalnych w ramach Związku Gmin Krajny w Złotowie jako podmiotu realizującego zadanie. Współdziałanie to obejmuje:

- 1) uchwalenie wspólnego dla gmin zrzeszonych w Związku Gmin Krajny w Złotowie planu gospodarki odpadami,
- 2) przystąpienie do realizacji inwestycji polegającej na budowie obiektu będącego częścią Zakładu Utylizacji Odpadów w Pile obejmującego w szczególności sortownie, instalacje do zagospodarowania odpadów ulegających biodegradacji, stację przeładunkową oraz stanowiska do demontażu odpadów wielkogabarytowych.

Konsekwencją powyższego w 2009 r. było wyrażenie woli przez Radę Miejską w Okonku zawarcia porozumienia międzygminnego w celu prowadzenia wspólnej polityki gospodarowania odpadami i osadami ściekowymi na obszarze działania Zakładu Unieszkodliwiania Odpadów Piła.

Celem Związku jest nie tylko wspieranie samorządności lokalnej, ale również obrona interesów miast i wsi, artykułowanie ich potrzeb, wymiana doświadczeń w zarządzaniu zagadnieniami lokalnymi, dążenie do gospodarczego i kulturalnego rozwoju miast i wsi.

W celu wspierania idei samorządu terytorialnego oraz obrony wspólnych interesów tworzy się stowarzyszenie gmin (art. 84 ust. 1 ustawy o samorządzie gminnym), które może również objąć powiaty i województwa.

**Związek Stowarzyszeń Pilskiego Banku Żywności w Pile** powstał 1995 r. początkowo jako Pilski Bank Żywności, do którego przystąpiła też Gmina Okonek. Przekształcenie federacji Banku Żywności jakie nastąpiło w 1997 r. związane było z przystąpieniem Polskiej Federacji do Federacji Europejskiej.

Ideą Stowarzyszenia jest zapobieganie i walka z marnotrawstwem żywności, udzielanie pomocy żywnościowej i rzeczowej osobom szczególnie tej pomocy potrzebującym, oraz inicjowanie i koordynacja działań instytucji, organizacji i placówek charytatywnych zajmujących się rozdziałem darów wśród osób potrzebujących, realizacja programu Unii Europejskiej w zakresie pomocy żywnościowej.

W ramach tej współpracy Gmina Okonek systematycznie otrzymuje odzież, sprzęt i żywność dla osób potrzebujących tej pomocy.

Wartość pomocy otrzymanej w latach 2006-2010				
2006	2007	2008	2009	2010
28.984,04	54.801,07	49.480,56	233.135,51	212.057,85

Współdziałanie odbywa się za pośrednictwem Towarzystwa Przyjaciół Dzieci – Zarząd Gminny w Okonku przy współpracy z Miejsko-Gminnym Ośrodkiem Pomocy Społecznej w Okonku.

Bardzo dobrze układa się współpraca z **Wielkopolskim Ośrodkiem Kształcenia i Studiów Samorządowych (WOKiSS)** z siedzibą w Poznaniu, jest on największym i najstarszym regionalnym stowarzyszeniem samorządowym w Polsce, który powstał w czerwcu 1990 r. Zrzesza obecnie 246 gmin oraz 31 powiatów.

Gmina Okonek do Stowarzyszenia przystąpiła na podstawie podjętej przez Radę Miejską uchwały z dnia 28 grudnia 1990 r.

Gmina z oferowanych przez Ośrodek usług m.in. w ramach programów: Edukacja Samorządowa, „Doradztwo Prawne”, „Informatyzacja Administracji Samorządowej”, „Zintegrowane Zarządzanie Gminą”.

Usługi świadczone są dla członków Stowarzyszenia w zdecydowanej większości w ramach składek członkowskich, bez obowiązku ponoszenia dodatkowych opłat.

Ośrodek jest inicjatorem współpracy gmin zrzeszonych w Stowarzyszeniu z gminami ukraińskimi. W wyniku tej inicjatywy Gmina Okonek podpisała umowę partnerską z Gminą Woronowica na Ukrainie.

Przynależność do stowarzyszeń pozwala nam rozwiązywać problemy w różnych dziedzinach życia gospodarczego często wykraczające poza katalog zadań własnych.

Przez teren gminy przebiegają dwie drogi krajowe Nr 22, która jest ważnym szlakiem komunikacyjnym obsługującym ruch tranzytowy z zachodu na wschód oraz droga S 11 łącząca północ z południem, obecnie wymagająca gruntownej modernizacji.

Dlatego Gmina Okonek przystąpiła do **Stowarzyszenia Gmin, Powiatów i Województw "Droga S11"** z siedzibą w Poznaniu (powstało 7 lipca 2006), skupiającego początkowo 17 samorządów: gmin powiatów i województw leżących przy trasie DK11 na terenie całej polski. Stowarzyszenie za cel postawiło sobie doprowadzenie do przyspieszenia budowy drogi ekspresowej S11 m.in. poprzez lepszą współpracę samorządów z Generalną Dyrekcją Dróg Krajowych i Autostrad oraz lobbowanie za przyspieszeniem budowy.

Kreowanie własnego regionu przy wykorzystaniu lokalnych zasobów to zadanie lokalnych grup działania.

Na podstawie Uchwały Nr XXXVII/188/2005 Rady Miejskiej w Okonku z dnia 28 grudnia 2005 r. Gmina Okonek przystąpiła do Fundacji – **„Lokalna Grupa Działania – Naszyjnik Północy” z siedzibą w Debrznie.**

Fundacja powstała na podstawie Społecznego Porozumienia 11 gmin z trzech województw Pomorskiego, Kujawsko-Pomorskiego i Wielkopolskiego.

Jej celem jest integracja działań organizacji pozarządowych, samorządów lokalnych i przedsiębiorców w zakresie podejmowania wspólnych inicjatyw na rzecz rozwoju regionu Naszyjnika Północy oraz podnoszenie jakości życia mieszkańców i tworzenie spójnego programu zrównoważonego rozwoju tego obszaru.

W ramach współpracy opracowano wspólną Strategię Rozwoju Obszarów Wiejskich, promowano region na targach międzynarodowych ITB w Berlinie oraz na targach turystycznych w Gdańsku. Wydano również wspólny katalog ofert inwestycyjnych oraz bardzo ciekawy przewodnik turystyczny. W czasie wieloletniej współpracy przeprowadzono także szereg szkoleń dla mieszkańców gmin będących partnerami Fundacji. Tematyka szkoleń obejmowała m.in. zagadnienia:

- źródła pozyskiwania środków na rozwój inicjatyw społecznych,
- przygotowywanie wniosków o dofinansowanie oraz rozliczanie projektów.

Przeszkolono także kilkadziesiąt osób w zakresie przewodnictwa turystycznego. Jedną z wielu zrealizowanych inicjatyw była organizacja imprez kulturalno promocyjnych w ramach projektu „11 Pereł Naszyjnika Północy”. Na terenie Gminy Okonek w sierpniu 2008 r. zorganizowano na Stancyi Harcerskiej w Podgajach imprezę pod nazwą „Lato na wsi” połączoną z zawodami wędkarskimi oraz rozgrywkami piłkarskimi i turniejem sołectw. Gmina Okonek zorganizowała

także za kwotę 25.000 zł projekt polegający na opracowaniu kompleksu inwentaryzacyjnego potencjału turystycznego. Od 2008 r. Fundacja we współpracy z Polsko-Amerykańską Fundacją Wolności realizuje program pn: „Działaj Lokalnie”. W latach 2008, 2009 i 2010 ze środków programu dofinansowanie otrzymała Rada Sołecka w Podgajach, Rada Sołecka w Lotyniu, Ochotnicza Straż Pożarna w Lotyniu i Miejsko-Gminny Ośrodek Kultury w Okonku.

Fundacja posiada swoją siedzibę i wyspecjalizowane biuro w Debrznie, a w terenie działa za pośrednictwem Koordynatorów Gminnych.

Perspektywa rozwoju Fundacji w najbliższych latach zakłada bardzo dynamiczny wzrost działań na rzecz rozwoju lokalnego. Potwierdzeniem tej tendencji jest uzyskanie przez fundację w wyniku rozstrzygniętego konkursu ofert przez Zarząd Województwa Pomorskiego dofinansowanie w kwocie 13 mln zł na wdrażanie opracowanej Strategii Rozwoju Obszarów Wiejskich w latach 2009 – 2013.

Rokrocznie Rada Miejska uchwała program, który ma na celu całościowe uregulowanie relacji pomiędzy samorządem gminy a organizacjami działającymi na rzecz tzw. trzeciego sektora, a w szczególności porządkowanie sfery udzielania dotacji podmiotom niepublicznym działającym w ustawowo określonej sferze pożytku publicznego.

Działalność organizacji pozarządowych w sferze zadań publicznych jest istotną cechą społeczeństwa demokratycznego, a zarazem elementem spajającym i aktywizującym społeczność lokalną. Działalność ta może być prowadzona także przez osoby prawne i jednostki organizacyjne działające na podstawie przepisów o stosunku Państwa do Kościoła Katolickiego w RP., o stosunku Państwa do innych kościołów i związków wyznaniowych oraz o gwarancjach sumienia i wyznania, jeżeli ich cele statutowe obejmują prowadzenie działalności pożytku publicznego oraz przez stowarzyszenia jednostek samorządu terytorialnego. Aktywna współpraca z organizacjami pozarządowymi jest jednym z elementów efektywnego kierowania rozwojem gminy.

Corocznie w budżecie gminy są wyodrębniane środki na zadania realizowane wspólnie z organizacjami pozarządowymi w różnych dziedzinach życia publicznego, m.in.: na działalność w zakresie kultury fizycznej, organizację imprez sportowo-rekreacyjnych, organizację imprez kulturalnych oraz na sport w szerokim tego słowa znaczeniu. Możliwości dofinansowania tych zadań są określane w uchwale budżetowej Gminy Okonek.

W ramach rozstrzygniętych konkursów ofert w latach 2006 – 2010 dotacje otrzymały:

- 1) Ludowy Klub Sportowy „Włókniarz” w Okonku,
- 2) Związek Harcerstwa Polskiego Chorągiew Wielkopolska ul. Św. Marcin 80/ 82, 61-809 Poznań, Hufiec Złotów Al. Piasta 59, 77-400 Złotów,
- 3) Caritas Parafii pw. Matki Bożej od Wykupu Niewolników w Okonku,
- 4) Ochotnicza Straż Pożarna w Lotyniu,

- 5) Caritas Parafii p.w. Wniebowzięcia NMP w Lotyniu,
- 6) Towarzystwo Przyjaciół Dzieci - Zarząd Gminny w Okonku,
- 7) Uczniowski Klub Biegacza „Maratończyk” w Okonku,
- 8) Stowarzyszenie „Lędyczek – nasza przyszłość”

Jednostki samorządu terytorialnego mogą współdziałać za pomocą zarówno instytucji prawa publicznego, jak i cywilnego.

Art. 175 ustawy o finansach publicznych umożliwia współdziałanie bez konieczności tworzenia związków i stowarzyszeń lub zawierania porozumień. Praktyka pokazała bowiem, że było wiele sytuacji, które wymagały wspólnego finansowania zadań różnych jednostek samorządu terytorialnego. Dzięki tej formy współpracy z Powiatem Złotowskim przebudowano w 2007 r. drogę powiatową nr 1008P na odcinku Lędyczek – Okonek., wykonano nawierzchnię bitumiczną na drodze powiatowej nr 1005P Glinki Suche – Glinki Mokre.

W 2009 r. współpraca w realizacji zadań Powiatu pozwoliła na modernizację odcinka chodnika przy drodze powiatowej wzdłuż ulicy Kolejowej w Okonku oraz modernizację chodnika wzdłuż ul. Niepodległości w Okonku i przebudowę drogi biegnącej z Okonka przez Borucino i Pniewo do Jastrowia, a w 2010 r. przebudowano drogę powiatową Nr 1021 Lędyczek – Złotów na odcinku Lędyczek – Radawnica i zmodernizowano drogę powiatową Nr 1004P Lotyń – Lubnica w miejscowości Lotyń.

Coroczna pomoc finansowa pozwala na utrzymanie w Okonku Delegatury Wydziału Komunikacji i Dróg Starostwa Powiatowego w Złotowie. Dzięki temu mieszkańcy Gminy Okonek nie muszą jeździć do Złotowa by załatwić sprawy realizowane przez ten Wydział. Jest to jedyna delegatura na terenie Powiatu Złotowskiego

Przez kilka lat Gmina Okonek partycypowała w kosztach zatrudnienia bezrobotnych w ramach robót publicznych oddelegowanych przez Powiatowy Zarząd Dróg w Złotowie do prac porządkowych na drogach i ulicach miasta i gminy Okonek.

Gmina współfinansowała także utrzymanie Warsztatu Terapii Zajęciowej w Okonku (finansowanego przez Powiatowe Centrum Pomocy Rodzinie w Złotowie).

Z budżetu Gminy dofinansowana była bieżąca działalność Ośrodka Profilaktyki i Rozwiązywania Problemów Alkoholowych w Pile.

Przyznano również dotację celową dla Związku Rejonowego Spółek Wodnych na bieżącą konserwację urządzeń melioracyjnych.

Systematycznie udzielano pomocy rzeczowej i finansowej dla Komendy Wojewódzkiej Policji w Poznaniu. W wyniku czego udało się wyposażyć Komisariat Policji w Okonku m.in w: sprzęt komputerowy, 2 samochody, alko test, meble, materiały biurowe, materiały do remontu komisariatu.

Dla sprawniejszego współdziałania w zakresie ochrony zabytków Rada Miejska w Okonku w 2006 r. ustaliła zasady udzielania dotacji na prace konserwatorskie, restauratorskie lub roboty budowlane przy zabytku wpisanym do rejestru zabytków. Uchwała precyzuje zasady oraz daje możliwość przeznaczenia środków z budżetu gminy w formie dotacji celowej na wsparcie finansowe działań zmierzających do ochrony i odtworzenia zabytków. Na tej podstawie Gmina mogła dofinansować prace konserwatorskie realizowane przez:

- 1) Parafię Rzymsko – Katolicką w Pniewie na prace konserwatorskie, restauratorskie przy zabytkowym kościele w Borucinie,
- 2) Parafię Rzymsko – Katolicką w Pniewie na prace remontowe przy zabytkowym kościele w Ciosańcu,
- 3) Parafię Rzymsko – Katolicką w Pniewie na prace remontowe przy zabytkowym kościele w Borucinie,
- 4) Parafię Rzymsko – Katolicką w Okonku na dofinansowanie prac konserwatorskich, restauratorskich przy zabytkowym Kościele w Brokęcinie.

Wysokość środków w latach 2006 – 2010 jakie Gmina Okonek przeznaczała na wspólną realizację zadań wyżej opisanych obrazuje poniższa tabela.

DOTACJE CELOWE PRZEKAZANE Z BUDŻETU GMINY OKONEK W LATACH 2006-2010				
2006	2007	2008	2009	2010
170.712,76	696.396,03	254.502,16	555.261,20	964.050,00

Powyższe przykłady pokazują, że razem można więcej wykonać.

#### **4. Skuteczna promocja gminy w kraju i zagranicą**

Gmina Okonek posiada wiele walorów turystycznych i ciekawą historię, położona jest na granicy trzech województw i stanowi wrota gospodarnej i przyjaznej ludzom Wielkopolski. Lasy na terenie Gminy Okonek kształtują klimat tej okolicy, chronią nas przed powodzią, są magazynami czystej wody, zapobiegają erozji i wymywaniu gleby, pochłaniają zanieczyszczenia powietrza. W Gminie znajdują się miejsca, które w sposób szczególny chronią faunę i florę, są tu m.in. czyste jeziora oraz rzeki.

Promocja Gminy to system odpowiednich działań w stworzeniu pozytywnego wizerunku, który ma na celu zwrócenie uwagi potencjalnych inwestorów, turystów oraz nowych mieszkańców.

Promocja jest jednym ze sposobów wspierania rozwoju Gminy, a odpowiednia promocja to szansa na rozwój i wyższą jakość życia mieszkańców.

Osiągnięcie wielu celów strategicznych jest również zależne od zorganizowania sprawnego marketingu Gminy Okonek głównie w Wielkopolsce, ale także w kraju i za granicą. Efektem tych działań jest pozyskanie nowych inwestorów gospodarczych, turystów oraz potencjalnych nabywców wyrobów produkowanych na tutejszym terenie.

Promocja na terenie Gminy prowadzona jest przez różne podmioty zainteresowane rozkwitem działalności gospodarczej, powstaniem nowych miejsc pracy wzrostem dochodów mieszkańców gminy i w efekcie wzrostem dochodów budżetu Gminy.

Dobra współpraca władz Gminy z lokalnymi podmiotami i instytucjami daje również możliwości na wypromowanie oferty terytorialnej. Ciągły rozwój lokalnych firm to również atut wizerunku naszej Gminy. Okechamp S.A. w Borucinie jest producentem wysokiej jakości kompostu-podłoża do uprawy pieczarek oraz liderem w uprawie pieczarek - przede wszystkim w pierwszej klasie jakości. Wielkość produkcji zakładu oraz fakt dużego zainteresowania tą formą działalności mniejszych przedsiębiorców mogłyby zostać wykorzystany do stworzenia pewnego symbolu lokalnego rynku wyróżniającego naszą gminę w sferze produktów lokalnej gospodarki. PUWH „Plast-Rol” Spółka jawna J.J. Kałuża w Lotyniu prowadzi sprzedaż całego asortymentu elektro-osprzętu poprzez sieć hurtowni na terenie całego kraju, jak również eksportuje do takich krajów jak: Słowacja, Czechy, Ukraina i Rosja. Eksport lokalnych produktów daje możliwość pozyskania nowych kontrahentów, co może przełożyć się na rozwój firmy, zwiększenie zatrudnienia i przyciągnięcie nowych inwestorów na nasz teren. Udział lokalnych podmiotów w targach międzynarodowych jest bardzo ważnym elementem promocji naszej Gminy. Firma OKECHAMP S.A. w Borucinie systematycznie bierze udział w największych i najważniejszych targach branży spożywczej ANUGA.

Nasi mieszkańcy brali udział w Targach rękodzielniczych organizowanych przez Lokalną Grupę Działania – Naszyjnik Północy. Kolejna edycja targów w 2012 roku odbędzie się na terenie gminy Okonek. Przedstawiciele gminnego koła pszczelarzy w 2010 roku uczestniczyli z sukcesami w targach wystawienniczych w Złocieńcu gdzie skutecznie promowali gminę Okonek.

W ostatnich latach stworzono warunki do inwestowania. Bardzo ważnym elementem działań w tym kierunku jest objęcie planem zagospodarowania przestrzennego większej części terenu naszej Gminy. Pomimo, że zapisy planu nie w każdym zakresie okazały się stymulatorem lokalnej przedsiębiorczości i inicjatyw indywidualnych stwarzają możliwość w wielu aspektach szybkiego prowadzenia procesu inwestycyjnego szczególnie na projektowanych terenach przemysłowych gminy.

W latach 2006 – 2010 poczyniono wiele działań nad wizerunkiem Gminy dla osiągnięcia celu strategicznego.

Mając na względzie promowanie korzystnego wizerunku Gminy na zewnątrz, nie tylko w regionie ale również poza granicami naszego kraju w 2006 r. wydany został folder.

W 2008 r. została opracowana „KONCEPCJA KOMPLEKSOWEJ INWENTARYZACJI POTENCJAŁU REKREACYJNO – TURYSTYCZNEGO OBSZARU GMINY OKONEK NA LATA 2008-2018” Niniejszy dokument jest kompleksowym ujęciem różnych aspektów turystyki na terenie Miasta i Gminy Okonek. Stanowi niezbędny krok, celem strategicznego podejścia do rozwoju gminy poprzez turystykę. Jak zwrócono już na to uwagę we wprowadzeniu, proces rozwoju nowego, perspektywicznego działu gospodarki, jakim jest turystyka, nie nastąpi samoczynnie. Decyzja wyboru turystyki, jako głównej bądź jednej z głównych dróg rozwoju jednostki samorządu terytorialnego, jest obecnie bardzo popularna i powszechnie akceptowana. Wskazuje się bowiem, iż rozwój turystyki wpływa m.in. na lepszy rozwój regionu i zmniejszanie bezrobocia. Prowadzi więc do rozwiązania ważniejszych problemów gminy i pomaga w realizacji jej podstawowego zadania, jakim jest poprawa warunków oraz podnoszenie jakości życia mieszkańców. Dokument jest dostępny na portalu Urzędu Miejskiego w Okonku. W tym aspekcie należy jednak zwrócić uwagę na bardzo znaczącą konkurencję ze strony innych samorządów. Z praktyki wynika, że opieranie rozwoju na turystyce wymaga zaangażowania znaczących środków na promocję w tym zakresie bez żadnej gwarancji odniesienia sukcesu. Ponadto wraz z promocją obszaru gminy konieczny jest jednoczesny rozwój odpowiedniej bazy turystyczno – rekreacyjnej, który jest realizowanych przede wszystkim poprzez aktywność podmiotów prywatnych. W tym aspekcie należałoby rozważyć promocję walorów turystycznych gminy jako jednego z elementów szerszej oferty turystycznej (np. obszaru powiatu, gmin współpracujących w ramach Lokalnej Grupy Działania „Naszyjnik Północy” czy Lokalnej Grupy Rybackiej „Pojezierze Krajeńskie”). Wybór takiej formy promocji oznaczałby niewątpliwie niższe zaangażowanie finansowe, obniżenie ryzyka nieskuteczności kampanii promocyjnych oraz udział w projekcie zapewniającym kompleksową i urozmaiconą ofertę wypoczynku.

W 2009 r. w 4. nr wydania Kroniki Wielkopolskiej prezentowane były także osiągnięcia i problemy Gminy Okonek. Materiały opracowali pracownicy Urzędu, pracownicy jednostek organizacyjnych Gminy oraz redaktor Aktualności Lokalnych.

Rokrocznie w ramach opracowanych materiałów promocyjnych Fundacja Lokalna Grupa Działania – Naszyjnik Północy w Debrznie prezentowała również walory turystyczno-krajobrazowe oraz osiągnięcia naszej Gminy. Materiały obejmujące obszar 11 współpracujących samorządów, w tym gminy Okonek prezentowany był w ostatnich latach podczas wielu imprez i spotkań o zasięgu ponadregionalnym w tym, m.in. podczas: targów ITB w Berlinie, targów



turystycznych w Gdańsku oraz targów TOUR SALON w Poznaniu. W niniejszym aspekcie materiał promocyjny wydała także Lokalna Grupa Rybacka „Pojezierze Krajeńskie” uwzględniający przede wszystkim walory turystyczne związane z wodami.

W 2010 r. przy współpracy z Wydawnictwem Pomorza i Kujaw PIK Zbigniew Klimczak w Bydgoszczy wydana została mapa Gminy Okonek sfinansowana ze środków podmiotów reklamujących się w ramach tego wydania. W opracowaniu zamieszczono też informacje dot. walorów turystycznych i osiągnięcia naszej Gminy.

Dobra współpraca z organami powiatu złotowskiego pozwoliła na prezentowanie naszej Gminy także w ramach działalności Powiatowego Centrum Informacji Turystycznej. Wydawnictwa opracowywane przez Związek Gmin Krajny zawierają również informacje turystyczne i osiągnięcia Gminy Okonek.

W ramach współpracy z Instytutem Rozwoju i Promocji Kolei zostały wydane materiały marketingowe. Instytut promując bezpośrednie połączenia m.,in. Poznań - Kołobrzeg w wydaniu zamieścił informacje dot. Gminy Okonek.

Gmina Okonek promowana jest także przez pracowników na forach organizowanych przez inne gminy w ramach realizowanego programu pilotażowego ”Decydujmy razem”.

Realizując zadania w dziedzinie sportu rokrocznie w Okonku organizowany jest Bieg Niepodległości i Półmaraton Lipcowy, w którym biorą udział miłośnicy biegania z całego kraju oraz z zagranicy. Również członkowie Uczniowskiego Klubu Biegacza „Maratończyk” biorą udział w zawodach organizowanych w kraju i za granicą.

W latach 2006 – 2010 wspólnie z Powiatem Złotowskim w Okonku organizowano Wielką Galę Jeździecką.

W ramach zadań realizowanych w dziedzinie kultury w czerwcu każdego roku organizowano Dni Okonka, na które zapraszano wykonawców muzyki wielkiej estrady. Święto naszego miasta przyciągało nie tylko mieszkańców naszej Gminy ale również turystów (z innych gmin).

Realizacja wielu zadań w dziedzinie oświaty doprowadziła do stworzenia lepszej bazy, która dała uczniom naszych szkół możliwość wszechstronnego rozwoju. Efektem powyższego są indywidualne osiągnięcia w środowisku lokalnym, a także w regionie i na szczeblu ogólnokrajowym. Wybitne osiągnięcia uzyskują uczniowie Zespołu Szkół w Lotyniu i Gimnazjum w Okonku w dziedzinie redagowania gazetki szkolnej. Uzyskanie wielu prestiżowych tytułów i nagród w konkursach ogólnokrajowych jest także piękną promocją naszej Gminy. Wskazane szkoły uzyskały także znaczące osiągnięcia w dziedzinie przedsięwzięć ekologicznych uczestnicząc w projekcie „Szkoły dla ekorozwoju”.

W celu promowania wizerunku naszej Gminy za granicą oraz dla osiągnięcia wyznaczonych celów partnerstwa kontynuowana była współpraca z Gminą Niemiecką na mocy zawartego porozumienia (podpisanego w dniu 26 maja 2002 r.), a w 2008 r. zapoczątkowano również współpracę z Gminą Woronowica na Ukrainie.

Prowadzenie portalu internetowego, który ma charakter lokalnej gazety jest również źródłem wiedzy i informacji na temat walorów naszej Gminy.

Na bieżąco prowadzona jest ścisła współpraca z mediami, które również są podmiotami promującymi naszą Gminę.

Jak wynika z powyższej informacji istnieje wiele inicjatyw, które mogą skutecznie promować gminę Okonek. Niemniej jednak należy zauważyć także, że wiele przedsięwzięć nie jest eksponowanych dla szerszego kręgu odbiorców w łatwo dostępny sposób (np. działalność szkół, udział w projektach systemowych i branżowych itp.). Elementy działalności promocyjnej gminy nie są w odpowiedni sposób skoordynowane. Pojawiające się inicjatywy stanowią głównie pozytywną odpowiedź lokalnego samorządu na propozycje udziału w projektach zewnętrznych. W kolejnych okresach planowania zrównoważonego rozwoju gminy konieczne będzie opracowanie systemowych rozwiązań mających na celu odpowiednie eksponowanie walorów gminy przez pryzmat realizowanych inicjatyw. W tym celu konieczne będzie wzmocnienie lokalnego samorządu w tej dziedzinie konkretnymi rozwiązaniami organizacyjnymi co musi się wiązać także z poniesieniem odpowiednich środków finansowych. Poprawa funkcjonowania systemu promocji gminy przy aktualnych możliwościach organizacyjno – finansowych będzie bardzo trudna do realizacji jeżeli w ogóle można obiektywnie zakładać zwiększenie efektywności działania w tej mierze.

## *B. Dobra kondycja finansowa gospodarstw rolnych*

### **1. Zrestrukturyzowane gospodarstwa rolne**

Proces restrukturyzacji gospodarstw rolnych na terenie miasta i gminy Okonek został zapoczątkowany w latach 1992-1993 tj. od momentu likwidacji Państwowych Gospodarstw Rolnych i Spółdzielni Produkcyjnej w Podgajach oraz gruntów Państwowego Funduszu Zieleni. Grunty tych jednostek z mocy prawa przeszły na własność Skarbu Państwa – Agencji Własności Rolnej Skarbu Państwa, aktualnie Agencji Nieruchomości Rolnych. Przed rokiem 1992 państwowe i spółdzielcze jednostki posiadały w swoim władaniu 70% użytków rolnych, natomiast rolnicy indywidualni 30% arealu. Średnia powierzchnia gospodarstwa rolnego wówczas wynosiła ca 6,5 ha, aktualnie wynosi (według danych WUS ze spisu w 2002 roku) 19,53 ha zgodnie z załączoną tabelą.

ŚREDNIA POWIERZCHNIA GOSPODARSTW  
W GMINIE w 2009 roku

Tab. nr 15

<i>Lp.</i>	<i>Miejscowość</i>	<i>Ilość gospodarstw rolnych</i>	<i>% udział w ogólnej liczbie gosp.</i>	<i>Średnia pow. gospodarstw w ha fizycznych</i>	<i>Średnia powierzchni a ha przelicz.</i>	<i>Wskaźnik bonitacji</i>
1	BORKI	31	5,68	9,53	3,61	0,38
2	BORUCINO	21	3,85	20,59	12,80	0,62
3	BROKĘCINO	42	7,69	21,54	13,55	0,63
4	CHWALIMIE	23	4,21	13,36	3,58	0,27
5	CIOSANIEC	37	6,78	25,43	22,12	0,87
6	DRZEWICE	15	2,75	18,75	15,91	0,85
7	GLINKI MOKRE	25	4,57	12,07	10,41	0,86
8	GLINKI SUCHE	13	2,38	31,52	30,11	0,96
9	LĘDYCZEK	19	3,47	2,91	0,66	0,23
10	LOTYŃ	86	15,75	29,96	25,30	0,84
11	LUBNICZKA	27	4,94	12,13	10,18	0,84
12	ŁOMCZEWO	29	5,31	13,15	11,86	0,90
13	OKONEK	76	13,91	6,42	2,96	0,46
14	PNIEWO	46	8,42	34,52	29,93	0,87
15	PODGAJE	46	8,42	19,10	14,80	0,77
16	WĘGORZEWO	10	1,83	40,83	39,60	0,97
<b>Ogółem gmina</b>		<b>546</b>	<b>100,00</b>	<b>19,53</b>	<b>15,07</b>	<b>0,77</b>

Z ogólnej liczby gospodarstw tj. 546 siedzibę na terenie miasta i gminy Okonek ma 469 rolników, natomiast 77 właścicieli gruntów (stanowi to 14,30%) mieszka poza naszym terenem.

Analizując średnie powierzchnie gospodarstw w poszczególnych miejscowościach można zauważyć następujące zależności:

- w miejscowościach, w których znajdują się największe gospodarstwa występują grunty o wyższych klasach bonitacyjnych,
- w miejscowościach, w których powierzchnia gospodarstw jest mniejsza występują grunty o niskiej przydatności rolniczej.

Powiększanie gospodarstw w tym okresie następowało w wyniku zakupu gruntów w obrocie prywatnym, zakupu gruntów od AWRSP. Ze względu na nienajlepszą kondycję finansową rolników naszej gminy, nie wszyscy mogli nabyć grunty na powiększenie często przegrywali przetargi z rolnikami, podmiotami gospodarczymi i osobami fizycznymi dysponującymi większymi zasobami środków finansowych. Proces wyprzedaży gruntów gospodarstw słabych ekonomicznie został zahamowany w maju 2004 roku tj. z chwilą wstąpienia Polski do Unii Europejskiej. Powodem jest przyznanie dopłat bezpośrednich i dopłat do obszarów o niekorzystnych warunkach gospodarowania (ONW) – rolnicy za każdy hektar otrzymywali w 2010 roku kwotę 880,00 zł.

Jedną z głównych barier rozwojowych rolnictwa naszej gminy jest niedostatek kapitału. W rolnictwie w ostatniej dekadzie tylko 5% gospodarstw rolnych wykazywało zdolność do akumulacji. Złożyły się na to: niekorzystna relacja cenowa, pogarszający się wskaźnik „nożyc cen”, niski poziom wsparcia rolnictwa, wysoki poziom kredytów, klęski losowe itp. Do tego też następująca obecnie stabilizacja makroekonomiczna oraz członkostwo w Unii Europejskiej stwarzają możliwości skierowania do sektora rolnego i na rozwój terenów wiejskich większej ilości środków niż kiedykolwiek przedtem. Oczywiście w ciągu jednego roku czy nawet kilku najbliższych lat nie jesteśmy w stanie pokonać dystansu jaki dzieli naszych rolników od producentów Unii Europejskiej, ale możemy skutecznie niwelować te różnice. W odróżnieniu od pozostałych państw Unii, struktura obszarowa gospodarstw rolnych w gminie jest bardzo zróżnicowana. Ponad połowa z nich produkuje przede wszystkim na własne potrzeby.

Bardzo pozytywnie należy ocenić współpracę wielu instytucji zaangażowanych do udzielania pomocy rolnikom w tym skomplikowanym okresie transformacji. Na szczególne uznanie zasługują służby doradcze dworactwa rolniczego, pracownicy Wydziału Gospodarki Komunalnej Rolnictwa i Ochrony Środowiska, pracownicy Agencji Restrukturyzacji i Modernizacji Rolnictwa z Biura Powiatowego w Złotowie, sołtysi, SBL Złotów Oddział Okonek.

## **2. Grupy producenckie**

Dotychczas rolnicy z naszej gminy nie utworzyli żadnej grupy produkcyjnej, pomimo udzielania szerokiej informacji o korzyściach z jej utworzenia. Na ten stan rzeczy ogromny wpływ wywarła stosowana w latach poprzednich nakazowa polityka państwowa.

### Dział III : Społeczeństwo

#### **Cel strategiczny: WYŻSZY POZIOM ŻYCIA SPOŁECZNO-EKONOMICZNEGO MIESZKAŃCÓW GMINY OKONEK**

#### **Cel operacyjny:**

#### **A. Mniejsza emigracja ludzi młodych w gminie**

### **1. Migracja ludności w poszczególnych latach**

Według strategii miernikiem osiągnięcia celu jest : migracja mniejsza do 2010 r. o 10 % w porównaniu do 2000 r. Z uwagi na brak danych dotyczących wykształcenia ludzi migrujących w okresie od roku 2000 do roku 2004 trudno określić stopień osiągnięcia wskaźnika. Migracje ludności w okresie objętym analizą przedstawia poniższa tabela.

#### MIGRACJE LUDNOŚCI W LATACH 2005 – 2010

#### Z TERENU MIASTA I GMINY OKONEK

Tab. nr 16

<b>MIGRACJE</b>	<b>2005</b>	<b>2006</b>	<b>2007</b>	<b>2008</b>	<b>2009</b>	<b>2010</b>
<b>NAPŁYW</b>						
<b>Ogółem</b>	<b>57</b>	<b>108</b>	<b>153</b>	<b>95</b>	<b>75</b>	<b>113</b>
<b>Miasto</b>	<b>43</b>	<b>38</b>	<b>58</b>	<b>51</b>	<b>28</b>	<b>42</b>
<b>Wieś</b>	<b>14</b>	<b>70</b>	<b>95</b>	<b>43</b>	<b>47</b>	<b>71</b>
<b>ODPŁYW</b>						
<b>Ogółem</b>	<b>157</b>	<b>137</b>	<b>182</b>	<b>118</b>	<b>140</b>	<b>133</b>
<b>Miasto</b>	<b>72</b>	<b>54</b>	<b>55</b>	<b>41</b>	<b>51</b>	<b>51</b>
<b>Wieś</b>	<b>85</b>	<b>83</b>	<b>127</b>	<b>77</b>	<b>89</b>	<b>82</b>
<b>SALDO</b>						
<b>Ogółem</b>	<b>-100</b>	<b>-29</b>	<b>-29</b>	<b>-23</b>	<b>-65</b>	<b>-20</b>
<b>Miasto</b>	<b>-29</b>	<b>-16</b>	<b>3</b>	<b>10</b>	<b>-23</b>	<b>-9</b>
<b>Wieś</b>	<b>-71</b>	<b>-13</b>	<b>64</b>	<b>-34</b>	<b>-42</b>	<b>-11</b>

Następne tabele umożliwiają przeanalizowanie problemu migracji w odniesieniu do wieku osób.

## ODPŁYW LUDNOSCI WEDŁUG STRUKTURY WIEKOWEJ

Tab. nr 17

Wiek	Rok 2005	Rok 2006	Rok 2007	Rok 2008	Rok 2009	Rok 2010
Do 18 lat	48	37	57	39	43	37
19-35 lat	69	70	76	51	60	65
Powyżej 35 lat	40	30	49	28	37	31
<b>Ogółem</b>	<b>157</b>	<b>137</b>	<b>182</b>	<b>118</b>	<b>140</b>	<b>133</b>

## NAPŁYW LUDNOŚCI WEDŁUG STRUKTURY WIEKOWEJ

Tab. nr 18

Wiek	Rok 2005	Rok 2006	Rok 2007	Rok 2008	Rok 2009	Rok 2010
Do 18 lat	20	34	62	30	25	49
19-35 lat	18	38	54	36	29	38
Powyżej 35 lat	19	36	37	28	21	26
<b>Ogółem</b>	<b>57</b>	<b>108</b>	<b>153</b>	<b>94</b>	<b>75</b>	<b>113</b>

## 2. Urodzenia i zgony w poszczególnych latach

### URODZENIA I ZGONY W LATACH 2000 – 2005

#### NA TERENIE MIASTA I GMINY OKONEK

Tab. nr 19

<i><b>URODZENIA</b></i>	<b>2005</b>	<b>2006</b>	<b>2007</b>	<b>2008</b>	<b>2009</b>	<b>2010</b>
<i><b>Ogółem</b></i>	<b>108</b>	<b>93</b>	<b>126</b>	<b>100</b>	<b>119</b>	<b>90</b>
<i><b>Miasto</b></i>	<b>58</b>	<b>39</b>	<b>59</b>	<b>48</b>	<b>48</b>	<b>38</b>
<i><b>Gmina</b></i>	<b>50</b>	<b>54</b>	<b>67</b>	<b>52</b>	<b>71</b>	<b>52</b>
<i><b>ZGONY</b></i>						
<i><b>Ogółem</b></i>	<b>107</b>	<b>88</b>	<b>89</b>	<b>79</b>	<b>83</b>	<b>97</b>
<i><b>Miasto</b></i>	<b>41</b>	<b>30</b>	<b>34</b>	<b>36</b>	<b>33</b>	<b>42</b>
<i><b>Gmina</b></i>	<b>66</b>	<b>58</b>	<b>55</b>	<b>43</b>	<b>50</b>	<b>55</b>
<i><b>SALDO</b></i>						
<i><b>Ogółem</b></i>	<b>1</b>	<b>5</b>	<b>37</b>	<b>21</b>	<b>36</b>	<b>-7</b>
<i><b>Miasto</b></i>	<b>17</b>	<b>9</b>	<b>25</b>	<b>12</b>	<b>21</b>	<b>-4</b>
<i><b>Gmina</b></i>	<b>-16</b>	<b>-4</b>	<b>12</b>	<b>9</b>	<b>15</b>	<b>-3</b>

## 3. Poziom wykształcenia ludności zameldowanej w poszczególnych latach

Poziom wykształcenia ludności podawany jest w analizie Narodowych Spisów Powszechnych. Ostatni spis odbył się w 2011 r. Dane nie zostały jeszcze przeanalizowane i zaktualizowane, w związku z czym nie można przedstawić, jak kształtuje się poziom wykształcenia mieszkańców Gminy Okonek w latach 2006 – 2010.

#### 4. Demografia w poszczególnych latach

Stan zaludnienia oraz rozmieszczenie w podziale na miasto i teren gminy (sołectwa) przedstawia poniższa tabela. Dla porównania podano również dane z dwóch lat poprzedzający analizowany okres.

#### DEMOGRAFIA 2005 – 2010

Tab. nr 20

Liczba ludności	Rok 2005	Rok 2006	Rok 2007	Rok 2008	Rok 2009	Rok 2010
<b>Ogółem</b>	<b>9 294</b>	<b>9 238</b>	<b>9 223</b>	<b>9 193</b>	<b>9 134</b>	<b>9 104</b>
Miasto	4 038	4 020	4 041	4 045	4 029	4 016
Gmina	5 256	5 218	5 182	5 148	5 105	5 088

Wpływ na poziom zaludnienia ma tzw. naturalny ruch, czyli liczba zgonów i urodzeń w poszczególnych latach. Już od lat 1988 – 1998 odnotowywano dodatni, ale stopniowo malejący przyrost naturalny.

#### B. Konieczny zakres pomocy społecznej

##### 1. Zakres działania i zadania ośrodka pomocy społecznej

Polityka społeczna to działalność państwa, samorządu i organizacji pozarządowych zmierzająca do kształtowania ogólnych warunków pracy i bytu ludności, prorozwojowych struktur społecznych oraz stosunków społecznych opartych na równości i sprawiedliwości społecznej, sprzyjających zaspokajaniu potrzeb społecznych na dostępnym poziomie.

Ośrodek realizuje zadania własne gminy z zakresu pomocy społecznej, zadania zlecone gminie z zakresu pomocy społecznej oraz zadania z zakresu świadczeń rodzinnych.

Zadania pomocy społecznej o znaczeniu lokalnym, nie zastrzeżone ustawami na rzecz innych podmiotów, Miejsko – Gminny Ośrodek Pomocy Społecznej w Okonku realizuje jako lokalne programy osłonowe, zatwierdzone przez Radę Miejską w Okonku.

1. Podstawowym celem działalności Miejsko – Gminnego Ośrodka Pomocy Społecznej w Okonku jest umożliwienie przezwyciężenia trudnych sytuacji życiowych osób i rodzin, których nie są w stanie pokonać, wykorzystując własne środki, możliwości i uprawnienia oraz umożliwienie im bytowania w warunkach odpowiadających godności ludzkiej.
2. Za podstawowe zadania służb społecznych uznaje się sprzężenie systemu udzielania finansowych świadczeń społecznych z systemem pobudzania aktywności osób i rodzin korzystających z pomocy społecznej, w dążeniu do wyzwalań postaw i umiejętności życiowych, służących zaspokojeniu indywidualnych potrzeb życiowych.
3. Służba społeczna nakierowana jest na realizację trzech podstawowych funkcji tj.:
  - socjalizację i rozwój jednostek,
  - terapię i pomoc społeczną,
  - dostęp do usług, informacji i porad jako osobistych usług społecznych.

Funkcje te realizowane są głównie poprzez pracę socjalną jaką muszą wykonać pracownicy socjalni zatrudnieni w Ośrodku Pomocy Społecznej. Mamy tu więc odniesienie do tego, że praca socjalna stanowi zawód, do którego wykonywania zobligowani są profesjonalnie przeszkoleni pracownicy socjalni. Podstawowym celem pracy socjalnej jest więc pomoc osobom i rodzinom,

których funkcjonowanie w społeczeństwie jest zaburzone. Pomoc ta z kolei ma na celu przywracanie ludzi do pełnienia podstawowych ról społecznych, z których zostali wyłączeni poprzez swoją dysfunkcję. Praca socjalna jest działaniem profesjonalnym, realizowanym społecznie w określonej przestrzeni społecznej i czasie, ukierunkowanym na pomoc jednostkom, grupom, zbiorowościom i koncentrujące się na:

1. Rozwijaniu w ludziach zdolności do rozwiązywania problemów, rozwoju osobistego i radzenia sobie w trudnych sytuacjach.
2. Rozwoju umiejętności jednostek do prawidłowych interakcji i stosunków z innymi.
3. Efektywnym interweniowaniu na rzecz jednostek i grup zmarginalizowanych, dyskryminowanych, najsłabszych z powodu niedostosowania, niepełnosprawności, choroby itp..
4. Sprzyjaniu skutecznemu, sprawiedliwemu i humanitarnemu działaniu służb zapewniających świadczenia i możliwości pomocy.
5. Tworzeniu lub ulepszaniu systemów wsparcia, zapewniających pomoc i trafniej zaspokajających oczekiwania podopiecznych i klientów

Zadania gminy i administracji rządowej w zakresie pomocy społecznej ustalonymi ustawami obejmują w szczególności:

1. Tworzenie warunków organizacyjnych funkcjonowania pomocy społecznej, w tym rozbudowę niezbędnej infrastruktury socjalnej ;
2. Analizę i ocenę zjawisk rodzących zapotrzebowanie na świadczenia pomocy społecznej.
3. Przyznawanie i wypłacanie przewidzianych ustawą świadczeń.
4. Pobudzanie społecznej aktywności w zaspokajaniu niezbędnych potrzeb życiowych osób i rodzin.
5. Pracę socjalną rozumianą jako działalność zawodową, skierowaną na pomoc osobom i rodzinom we wzmocnieniu lub odzyskaniu zdolności do funkcjonowania w społeczeństwie oraz tworzenie warunków organizacyjnych sprzyjających temu celowi.
6. Zapewnienie środków na wynagrodzenia pracowników Miejsko – Gminnego Ośrodka Pomocy Społecznej w Okonku i warunków realizacji zadań pomocy społecznej.
7. Przyznawanie i wypłacanie zasiłków stałych.
8. Przyznawanie i wypłacanie zasiłków okresowych.
9. Opłacanie składek na ubezpieczenie zdrowotne i społeczne za osoby korzystające ze świadczeń wymienionych w punkcie 7.

Do zadań zleconych gminy o charakterze obowiązkowym na podstawie ustawy o pomocy społecznej realizowanych przez Miejsko – Gminny Ośrodek Pomocy Społecznej w Okonku należą:

1. Zadania wynikające z rządowych programów pomocy społecznej bądź innych ustaw, mających na celu ochronę poziomu życia osób i rodzin po zapewnieniu odpowiednich środków.
2. Realizacja zadań w zakresie świadczeń rodzinnych, funduszu alimentacyjnego.

Ośrodek wykonuje zadania wymienione w punkcie od 1 do 2 po uzyskaniu środków finansowych w wysokości koniecznej do ich realizacji, w zakresie, o którym mowa w ustawach.

Do zadań własnych gminy o charakterze obowiązkowym, realizowanych przez Miejsko – Gminny Ośrodek Pomocy Społecznej i inne podmioty należy:

1. Udzielanie schronienia, posiłku i niezbędnego ubrania osobom tego pozbawionym.
2. Świadczenie usług opiekuńczych, w tym specjalistycznych, w miejscu zamieszkania.
3. Pokrywanie wydatków na świadczenia zdrowotne.
4. Udzielanie zasiłku celowego na pokrycie wydatków powstałych w wyniku zdarzenia



- losowego.
5. Praca socjalna.
  6. Sprawienie pogrzebu.
  7. Kierowanie do domu pomocy społecznej.
  8. Przyznawanie pomocy w formie dożywiania dzieci.
  9. Przyznawanie i wypłacanie zasiłków okresowych.
  10. Przyznawanie i wypłacanie zasiłków celowych i celowych specjalnych
  11. Zapewnienie posiłku dla osób najbardziej potrzebujących.
  12. Przyznawanie pomocy rzeczowej.
  13. Przyznawanie i wypłacanie zasiłków celowych na pokrycie wydatków związanych z klęską żywiołową

Od 2008 roku Ośrodek realizuje projekt systemowy „Kierunek aktywność” współfinansowany przez Unię Europejską w ramach Europejskiego Funduszu Społecznego.

Nieustannie zmieniająca się rzeczywistość społeczna wymusza na instytucjach działających w obszarze polityki społecznej konieczność poszukiwania nowych rozwiązań i usprawniania już realizowanych działań. Istotne jest podejście systemowe, zakładające spojrzenie całościowe – nie tylko na jednostkę, ale także na otoczenie, w którym ona żyje. Rodzina jako fundament życia społecznego, powinna od samego początku być wspierana w napotykanym trudnościach i tak ukierunkowywana, by mogła w przyszłości umiejętnie i samodzielnie rozwiązywać konkretne problemy. Możliwość aplikowania o środki finansowe w ramach projektów systemowych skierowanych bezpośrednio do jednostek pomocy społecznej daje szansę na nowe – systemowe - podejście do problemów społecznych. Realizowany w imieniu Miasta i Gminy Okonek projekt systemowy „Kierunek aktywność” jest współfinansowany przez Unię Europejską w ramach Europejskiego Funduszu Społecznego, dotyczy Priorytetu VII - Promocja Integracji Społecznej, Działania 7.1 – Rozwój i upowszechnianie aktywnej integracji, Poddziałania 7.1.1- Rozwój upowszechnianie aktywnej integracji przez ośrodki pomocy społecznej Programu Operacyjnego Kapitał Ludzki 2007-2013.

<b>Projekt „Kierunek aktywność”</b>						
<b>Lata</b>	<b>2005</b>	<b>2006</b>	<b>2007</b>	<b>2008</b>	<b>2009</b>	<b>2010</b>
<b>Kwota</b>	-	-	-	55.475,78	152.204,47	184.856,94
<b>Liczba uczestników</b>	-	-	-	11	24	27

Od 01.03.1995 roku Miejsko – Gminny Ośrodek Pomocy Społecznej w Okonku należy do Związku Stowarzyszeń Pilskiego Banku Żywności. Ośrodek otrzymuje żywność. Były to przeważnie w dużych ilościach ryż, makaron i mleko w proszku, ser żółty, topiony, masło. Artykuły zostały rozdzielone podopiecznym. Prowadzona jest ewidencja otrzymanych i wydanych artykułów.

<b>Wartość otrzymanej pomocy</b>					
<b>2005</b>	<b>2006</b>	<b>2007</b>	<b>2008</b>	<b>2009</b>	<b>2010</b>
19.378,05	24.451,30	54.801,07	49.480,56	162.041,12	160.620,49

Podopiecznymi Ośrodka Pomocy Społecznej są przede wszystkim:

- osoby bezrobotne o niskich dochodach,
- osoby długotrwale chore lub niepełnosprawne,
- osoby niezaradne życiowo,
- rodziny wielodzietne lub niepełne,
- rodziny uwikłane w różnorakie uzależnienia,
- osoby dotknięte przemocą w rodzinie.

Mimo pozytywnych oznak zmniejszenia się osób bezrobotnych w analizowanym okresie liczba osób korzystających z pomocy tutaj. Ośrodka wzrasta, co może świadczyć o tym, że sytuacja materialna powyższej części naszego społeczeństwa jest nie współmiernie niska w stosunku do ich potrzeb. Może świadczyć to o tym, że nie będzie malała liczba osób objętych pomocą, a wręcz przeciwnie, zwiększy się liczba osób zwracających się o pomoc do tutaj. Ośrodka.

## 2. Liczba rodzin korzystających z pomocy finansowej MGOPS w Okonku

Liczba rodzin korzystających z pomocy finansowej M - GOPS w Okonku					
Stan na koniec roku					
2005	2006	2007	2008	2009	2010
599	1071	808	713	676	772

## 3. Typy gospodarstw domowych objętych pomocą społeczną

Lp.	Typ gospodarstwa domowego	Liczba gospodarstw						Liczba osób w tych gospodarstwach					
		05	06	07	08	09	10	05	06	07	08	09	10
1.	Ogółem gospodarstwa	599	1071	808	713	676	772	2480	4033	3219	2851	2663	2622
	w tym: - jednoosobowe	38	67	108	47	48	121	38	67	108	47	48	121
	- niepełne	43	57	69	49	40	32	146	279	216	159	335	112

- wieloletnie	294	645	168	379	325	284	1234	290 1	106 6	210 4	183 5	162 4
- emerytów i rencistów	43	117	140	90	87	162	83	264	378	210	203	412

#### 4. Powody występowania o pomoc społeczną

Lp	Powód trudnej sytuacji życiowej	Liczba gospodarstw						Liczba osób w tych gospodarstwach					
		05	06	07	08	09	10	05	06	07	08	09	10
1.	Sieroctwo	-	-	-	-	-	-	-	-	-	-	-	-
2.	Bezdomność	6	3	3	3	2	4	6	3	3	3	2	4
3.	Potrzeba ochrony macierzyństwa	-	-	1	1	-	-	-	-	6	6	-	-
4.	<b>Bezrobocie</b>	277	527	527	432	412	421	116 3	155 3	210 8	170 8	161 3	139 8
5.	Nieppełnosprawność	149	214	217	180	175	165	625	899	651	568	546	515
6.	Długotrwała choroba	20	38	31	29	25	21	84	149	121	108	96	81
	DPS	4	8	7	10	12	13	4	13	11	17	19	20
	Usługi opiekuńcze	20	22	28	27	26	27	29	29	41	40	36	37
7.	Bezradność opiekuńczo-wychowawcza w prowadzeniu gosp. domowego	159	193	187	149	147	146	655	931	898	706	627	618
8.	Alkoholizm	183	144	138	111	105	104	768	746	717	460	434	436
9.	Trudności w przystosowaniu się do życia po opuszczeniu zakładu karnego	3	2	3	-	2	1	8	6	7	-	4	1
10.	Kłęska żywiołowa lub ekologiczna	1	-	-	-	-	-	1	-	-	-	-	-
11.	Świadczenia rodzinne	1041	1172	1151	1075	964	908	-	-	-	-	-	-
12.	Fundusz alimentacyjny	69	86	83	73	94	108	-	-	-	-	-	-

Z powyższych zestawień wynika, że wśród gospodarstw objętych pomocą społeczną dominującą grupę stanowią gospodarstwa wielodzietne, a główną przyczyną występowania o pomoc jest bezrobocie. Zauważamy zmniejszającą się ilość osób pobierających świadczenia rodzinne. Jest to spowodowane tym, że od 2004 r. nie został podniesiony próg dochodowy uprawniający do takiego świadczenia. Wzrasta natomiast liczba osób pobierających świadczenia alimentacyjne. Można przyjąć, że jest to spowodowane przepisami prawa np. żona ugodą sądową otrzymuje alimenty, których nie można ściągnąć od męża, gdyż nie pracuje i wówczas Ośrodek ma obowiązek wypłacania tych świadczeń. Niepokojącym zjawiskiem jest również zwiększająca się liczba osób umieszczanych w DPS oraz osób potrzebujących usług opiekuńczych. Obecnie umieszczamy osoby tylko samotne, nie mające żadnej rodziny. Pozostałe osoby umieszczane są tylko jeżeli rodzina wyrazi zgodę na ponoszenie pełnej odpłatności.

Celem Pomocy Społecznej jest wspieranie osób i rodzin w wysiłkach zmierzających do zaspokojenia niezbędnych potrzeb i umożliwienie im życia w warunkach odpowiadających godności człowieka oraz podejmowanie działań zmierzających do życiowego usamodzielnienia osób i rodzin oraz ich integracji ze środowiskiem. Pracownicy socjalni w swoim społecznym działaniu napotykać na bariery, które mogą zagrażać prawidłowej pracy z klientem. Bariery tych możemy doszukiwać się w trzech aspektach: poziomie wiedzy pracownika socjalnego potrzebnej do pracy w zawodzie, umiejętnościach zawodowych pomagających w lepszym działaniu, jak również w przedkładanych wartościach, które określają stosunek do klienta i pełnionej roli zawodowej. Pracownicy socjalni wykonujący swój zawód często wskazują, że jedyną formą ich doszkalania i doskonalenia zawodowego jest wymiana doświadczeń ze współpracownikami (spowodowane jest to głównie znacznie ograniczonymi środkami finansowymi na szkolenia). Jest to forma zdecydowanie nieprofesjonalna, jednak pokazuje, że pracownicy socjalni wysoko cenią wartość wiedzy praktycznej uzyskanej z doświadczenia, niż wiedzę teoretyczną. Jednak zmiana społeczna w środowisku czy zmiana osobowościowa u podopiecznego wymaga umiejętności opartych na solidnej wiedzy teoretycznej z zakresu psychologii, pedagogiki itp. Braki tej wiedzy bez wątpienia prowadzą do błędów w pracy, której skutki mogą być już nieodwracalne. Pracownicy socjalni w kwestii umiejętności zawodowych najlepiej czują się w umiejętnościach praktycznych i społecznych, natomiast wskazują na braki w niektórych dziedzinach wymagających specjalizacji – wiedzy prawnej czy wiedzy z zakresu psychoterapii. Dla pracownika socjalnego istotną rolę odgrywa zaangażowanie, jakie wykazuje klient i to ono również często jest barierą w pracy. Przekonania drugiej strony o tym, że nie ma on żadnego wpływu na swoje życie, że obawia się on jakichkolwiek zmian wątpiąc, czy poprawią one ich życie. Często pracownik socjalny odczuwa niepewność w podejmowaniu decyzji, gdy jest przekonany, że udzielana pomoc zostanie źle spożytkowana. Ponadto, możemy wyróżnić główne bariery, które uniemożliwiają prowadzenie pracy socjalnej:

- praca socjalna ma w tym kraju, a szczególnie w samorządach zarówno niską rangę jak i nieodpowiedni prestiż zawodu; (beneficjenci pomocy społecznej nastawieni są głównie na pomoc pieniężną);
- brak wystarczającej ilości pracowników socjalnych i presja w wykonywaniu zadań, związanych z przekazywaniem świadczeń; (często podjęcie decyzji wymaga interwencji „tu i teraz” a nie pozwalają na to zawile procedury administracyjne;
- niepełny dostęp do informacji o kliencie z uwagi na zapis w prawie o ochronie danych osobowych;
- brak współpracy i koordynacji w działaniach pomiędzy pracownikiem socjalnym a sądami rodzinnymi, kolegiami i innymi instytucjami, rozpatrującymi skargi klientów;

- bezradność w sytuacji, kiedy podopieczny nie wywiązuje się ze swojego kontraktu socjalnego (w rodzinie są dzieci, więc świadczenie i tak musi być wypłacane);
- nadmierna biurokratyzacja i stale zmieniające się przepisy regulujące funkcjonowanie systemu; (brak prawnika zatrudnionego w Ośrodku Pomocy Społecznej, który na bieżąco, sprawnie dostarczałby interpretacji nowych przepisów).

Metoda pracy z indywidualnym przypadkiem jest najczęściej stosowaną w tym zawodzie metodą pomocy drugiemu człowiekowi. Pracownicy w kontakcie z podopiecznym zakładają, że w człowieku drzemią siły, których człowiek może sobie nie uświadamiać, a które pracownik socjalny ma zadanie mu wskazać. Wskazanie tych pozytywnych stron i możliwości jest trudne, gdyż podopieczni nie od razu wyjawiają swoje myśli i odczucia osobie, w stosunku do której odczuwają różne emocje. Praca socjalna w Polsce jest źle skonstruowana, a nasza działalność nie jest skierowana na bezpośrednią pracę pracowników z klientami, lecz opiera się na formie informacyjnej, polegającej na biurokratycznej pomocy w uporządkowaniu niezbędnych dokumentów czy odszukaniu innych instytucji specjalistycznych, które będą w stanie pomóc w rozwiązaniu problemu. Praca w Ośrodku przybiera również formę wypłaty należnych świadczeń.

Klienci pomocy społecznej, którzy korzystają z usług Ośrodka, pomimo wiedzy o możliwościach wyjścia ze stanu pasywnego bezrobocia i biedy, nie są zainteresowani zmianą swojej sytuacji poprzez oferowane szkolenia, kursy itp. Być może wpływa na to charakter gminy, która skupiała w Państwowych Gospodarstwach Rolnych znamiennej część obecnych klientów Ośrodka. Osoby te często nie są nauczone podejmowania samodzielnych decyzji, nie potrafią poruszać się na rynku pracy. Często oczekują od pracownika załatwienia wszystkich spraw. Pracownicy socjalni często zmuszeni są wpływać na swoich podopiecznych innymi drogami, często odwołując się do ich sumienia czy „delikatnie grożąc”. Dużym obciążeniem finansowym dla Gminy, a Ośrodka jako jednostki realizującej zadania pomocy społecznej jest brak na naszym terenie (również w powiecie) Domu Pomocy Społecznej. Dużym ułatwieniem byłoby utworzenie chociażby dziennego Domu na terenie gminy, w którym osoby starsze i samotne mogłyby znaleźć opiekę, rozwijać swoje zainteresowania oraz zjeść tam gorący posiłek.

## C. Zintegrowane społeczeństwo

### 1. Analiza stanu technicznego pałaczków oświatowych

Miejsko – Gminny Ośrodek Kultury w Okonku działający na podstawie Ustawy z dnia 25 października 1991 roku o organizowaniu i prowadzeniu działalności kulturalnej. Zadaniem ośrodka jest zabezpieczenie potrzeb kulturalnych mieszkańców, odgrywa on znaczącą rolę w gminie. Ośrodek dysponuje obiektami zlokalizowanymi w samym centrum miasta.

W ramach ośrodka funkcjonuje Biblioteka Publiczna wraz z podległymi filiami w Lędyczku, Lotyniu i Pniewie. Przyznawana dotacja obejmuje również koszt utrzymania świetlic wiejskich na terenie gminy. Od grudnia 2005 roku, w ośrodku działają również Warsztaty Terapii Zajęciowej dla niepełnosprawnych.

W minionym pięcioleciu nastąpiła znaczna poprawa obiektów należących ośrodka.

#### Miejsko – Gminny Ośrodek Kultury

- Remont dachu na budynku kina, malowanie sali widowiskowej. (2007r.)
- Założenie instalacji alarmowej i remont pomieszczenia biurowego. (2008r.)
- Złożenie wniosku na zadanie: „Adaptacja budynku sali gimnastycznej na potrzeby MGOK” do Urzędu Marszałkowskiego w ramach działania „Odnowa i rozwój wsi”. (2010r.)

### **Świetlica wiejska Ciosaniec**

- Wykonano modernizację świetlicy w ramach „Programu Rozwoju Obszarów Wiejskich” (pokrycie dachu, remont komina, wymiana stolarki i roboty malarskie). (2010r.)
- Zakupiono 19 stołów i 90 krzeseł do świetlicy. (2010r.)

### **Świetlica wiejska Łomczewo**

- Remont pokrycia dachowego, wraz z częściową wymianą deskowania krokwi. (2006r.)
- Wymiana drzwi, grzejników i naprawa instalacji CO. (2007r.)
- Zakupiono 50 krzeseł do świetlicy. (2010r.)

### **Świetlica wiejska Borucino**

- Wykonano modernizację świetlicy w ramach „Programu Rozwoju Obszarów Wiejskich” (pokrycie dachu, ocieplenie, i roboty malarskie). (2010r.)
- Zakupiono 8 stołów i 50 krzeseł do świetlicy. (2010r.)

### **Świetlica wiejska Pniewo**

- Wykonanie przyłącza elektrycznego oraz wyremontowano instalację ogrzewania. (2007r.)
- Zamontowano nowe drzwi wejściowe do świetlicy. (2007r.)
- Złożenie wniosku na zadanie: „Modernizacja świetlicy wiejskiej w Pniewo” do Urzędu Marszałkowskiego w ramach działania „Odnowa i rozwój wsi”. (2010r.)
- Zakupiono 12 stołów do świetlicy. (2010r.)

### **Świetlica wiejska Lubniczka**

- Zamontowano nowe drzwi wejściowe do świetlicy. (2007r.)
- Zakupiono 41 krzeseł do świetlicy. (2010r.)

### **Świetlica wiejska Brokęcino**

- Usunięcie awarii elektrycznej w świetlicy. (2007r.)
- Zakupiono 90 krzeseł do świetlicy. (2010r.)

### **Biblioteka Publiczna im. Czesława Miłosza w Okonku**

- Remont dachu, malowanie pomieszczeń, założenie instalacji alarmowej. (2008r.)
- Zakup komputera, telewizora i odtwarzacza DVD. (2008r.)
- Założenie instalacji alarmowej. (2008r.)
- Wykonanie lady bibliotecznej, zakup regałów na książki, stołów i krzeseł. (2009r.)
- Zakupiono 2 zestawy komputerowe wraz z drukarkami oraz drobny sprzęt biurowy (niszczarki, laminator itd.) . (2009r.)

### **Filia Biblioteki Publicznej Lędyczek**

- Wykonanie podjazdu dla niepełnosprawnych. (2010r.)
- W ramach programu „BIBLIOTEKA+” biblioteka otrzymała zestaw komputerowy z drukarką i aparatem cyfrowym. (2010r.)

### Filia Biblioteki Publicznej Lotyń

- Zakup i wymiana stolarki okiennej w bibliotece. (2007/2008r.)
- W ramach programu „BIBLIOTEKA+” biblioteka otrzymała zestaw komputerowy z drukarką i aparatem cyfrowym. (2010r.)

### Filia Biblioteki Publicznej Pniewo

- W ramach programu „BIBLIOTEKA+” biblioteka otrzymała zestaw komputerowy z drukarką i aparatem cyfrowym. (2010r.)

W informacji zostały wykazane większe naprawy i remonty ukazujące istotną poprawę warunków lokalowych w placówkach. Z satysfakcją można zauważyć że sukcesywnie przeprowadzane działania w tym kierunku wynikają również z zaangażowania społeczeństwa.

## 2. Aktywne społeczeństwo

### 2.1 Oferty kulturalne

Od roku 2005 systematycznie zwiększana jest oferta kulturalna, której zadaniem jest zabezpieczenie czasu wolnego, oraz zwrócenie uwagi na wydarzenia i rocznice lokalne, krajowe a nawet międzynarodowe.

Do stałego planu działalności weszły cieszące się popularnością imprezy i konkursy o zasięgu lokalnym i gminnym. Są one organizowane przy współpracy ze szkołami całej gminy, a w szczególności Gimnazjum i Szkole Podstawowej w Okonku.

Do najważniejszych i największych należą:

- Obchody Dni Okonka ; Ferie Zimowe, Festyny majowe, Przeglądy Kabaretów,
- Konkursy: Kartka Bożonarodzeniowa, Najpiękniejsza pisanka, Wybory Małej Miss, Zakończenie lata,
- Dożynki gminne organizowane poza Okonkiem (dwukrotnie w Lotyniu i raz w Ciosańcu),
- Wielka Orkiestra Świątecznej Pomocy, Gala Jeździecka Północnej Wielkopolski,
- Koła zainteresowań muzyczne, plastyczne i taneczne (zajęcia, warsztaty),
- Prowadzenie młodzieżowych zespołów muzycznych (m.in. „Skeleton Spider”),
- Zespół śpiewaczy trzeciego wieku „Kwiaty Jesieni”, chór „Sonata”
- Rocznice i uroczystości literackie, lokalne i państwowe (np. „Rok Miłosza”),
- Szerzenie czytelnictwa poprzez udział w ogólnopolskich akcjach promocyjnych („Cała Polska Czyta Dzieciom”, „Urodziny Pluszowego Misia” etc.

Wykazane w analizie ważniejsze informacje wykazują systematyczną poprawę warunków lokalowych placówek kultury oraz coraz większy zasięg ich działalności.

Rok	Zakup kwota			Woluminy zakupione			Ilość czytelników			Ilość wypożyczeń			% wypożyczeń na 100 mieszkańców			% czytelników na 100 mieszkańców		
	ogółem	Miasto	wieś	Og	miasto	wieś	Ogółem	Miasto	Wieś	Ogółem	Miasto	Wieś	Og	M	w			
2005	19586	11185	8401	1122	627	495	1618	1003	615	36244	23196	13048	391	574	248	17	25	12
2006	17999	8906	9093	1155	595	560	1500	990	510	36447	22687	13760	395	476	308	16	21	11
2007	18189	9546	8643	1085	593	492	1404	925	479	34572	21005	13567	375	520	262	15	23	9
2008	20923	12146	8777	1195	681	514	1311	899	412	34028	21020	13008	372	520	255	14	22	8
2009	14993	7327	7666	631	280	387	1237	856	381	31241	20676	10565	342	514	206	14	21	7
2010	16510	8534	7976	792	410	382	1196	788	408	29328	18905	10423	322	471	205	13	20	8

### 3. Prawidłowy przepływ informacji w gminie

Przyjmowanie korespondencji odbywa się zgodnie z obowiązującą instrukcją kancelaryjną, która w sposób szczegółowy określa zasady i tryb postępowania w zakresie przyjmowania i obiegu dokumentów. Stosowany jest tradycyjny system dokumentowania, przebiegu, załatwiania i rozstrzygnięcia spraw. Nośnikiem tej informacji są przekazywane między stronami dokumenty papierowe, polecenia ustne i sygnały pomiędzy nadawcą i odbiorcą. W latach 2008-2010 wszystkie stanowiska pracy zostały podłączone do sieci, i dodatkowo wdrożono system skomputeryzowany przepływu informacji.

W Punkcie Obsługi Interesanta, który funkcjonował do połowy stycznia 2011 roku zatrudnione osoby nie prowadziły spraw merytorycznych, wobec czego klienci załatwiający sprawę w Urzędzie, kierowani byli za pośrednictwem tej komórki do pracownika merytorycznego, prowadzącego konkretną sprawę. W rezultacie, tu uzyskują niezbędne informacje na każdym etapie załatwiania sprawy i odbierają końcowe dokumenty. Istnienie Punktu Obsługi Interesanta sprawiało że potencjalny klient „w jednym okienku” nie uzyskiwał potrzebnych informacji, a proces jej przepływu znacznie się wydłużał.

W celu dotarcia z informacjami do szerokiego grona odbiorców w zakresie promocji Gminy utworzono nowe stanowisko pracy w Wydziale Organizacyjnym oraz udostępniono mieszkańcom możliwość skorzystania z przepisów prawa, w tym dostępu do Dzienników Urzędowych i Monitorów Polskich z wydzielonego stanowiska komputerowego.

W dalszym ciągu, informacje dotyczące działalności Rady Miejskiej, pracy Burmistrza i Urzędu zamieszczane są na stronie intranetowej i w Biuletynie Informacji Publicznej. Pisma (komunikaty, obwieszczenia, zarządzenia) dotyczące społeczności lokalnej przekazywane są także do wiadomości w sposób zwyczajowo przyjęty przez poszczególnych sołtysów i przewodniczących rad osiedlowych, wywieszane na tablicach ogłoszeń oraz zamieszczane w prasie lokalnej.

W pracy Urzędu wszystkie stanowiska pracy mają dostęp do Internetu, poczty elektronicznej i faksu.

W Gminie, każdy urzędnik, jak i obywatel mają możliwość dostępu do Internetu szerokopasmowego, zarówno łącami przewodowymi, jak i bezprzewodowo.

Kontynuowane są spotkania burmistrza z mieszkańcami Gminy Okonek. W ramach tych spotkań przekazywane są informacje z zakresu działań podejmowanych przez Gminę Okonek.


Z uwagi na brak środków finansowych zaplanowanych w budżecie Gminy, w żadnym roku obowiązywania strategii, nie przeprowadzono badań ankietowych wśród mieszkańców Gminy oceniających prawidłowość przebieg informacji.



### 3. Zgodna ze standardami baza materialna oświaty

#### 3.1 Dokonanie analizy istniejącej na terenie gminy sieci szkół i realizacji wniosków wynikających z analizy

L.P	Nazwa Placówki	2006 rok			2008 rok			2010 rok		
		Liczba uczniów w	Liczba oddz.	Liczba uczniów na oddz.	Liczba uczniów	Liczba oddz.	Liczba uczniów na oddz.	Liczba uczniów	Liczba oddz.	Liczba uczniów na oddz.
1.	S.P. Okonek	334	15	22,27	330	16	20,63	350	18	19,44
2.	Filia Podgaje	15	2	7,5	12	2	6,00	-	-	-
3.	S.P. Lotyń	198	11	18,00	186	11	16,91	170	10	17,00
4.	S.P. Pniewo	52	3	17,33	44	3	14,67	64	6	10,67
5.	Filia Borucino	17	3	5,67	8	2	4,00	-	-	-
6.	Filia Ciosaniec	25	3	8,33	25	3	8,33	-	-	-
7.	S.P. Lędyczek	32	4	8,00	27	4	6,75	-	-	-
8.	Gimnazjum Okonek	292	15	19,47	257	14	18,36	227	12	18,92
9.	Gimn. Lotyń	87	5	17,40	97	6	16,17	83	5	16,60
	<b>Razem szkoły</b>	<b>1.052</b>	<b>61</b>	<b>17,25</b>	<b>986</b>	<b>61</b>	<b>16,16</b>	<b>894</b>	<b>51</b>	<b>17,53</b>
1.	Oddz. P. Podgaje	3	1	3,00	6	1	6,00	11	1	11,00
2.	Oddz. P. Ciosaniec	7	1	7,00	9	1	9,00	10	1	10,00
2.	Oddz. P. Lotyń	35	2	17,50	20	1	20,00	22	1	22,00
4.	Oddz. P. Lędyczek	4	1	4,00	15	1	15,00	14	1	14,00
	<b>Razem oddz. przedszkolne</b>	<b>49</b>	<b>5</b>	<b>9,8</b>	<b>50</b>	<b>4</b>	<b>12,5</b>	<b>57</b>	<b>4</b>	<b>14,25</b>
1.	Przedszkole Okonek	150	6	25,00	164	7	23,43	190	8	23,75
	Przedszkole Borucino	16	1	16,00	-	-	-	-	-	-
	<b>Razem przedszkola</b>	<b>166</b>	<b>7</b>	<b>23,71</b>	<b>164</b>	<b>7</b>	<b>23,43</b>	<b>190</b>	<b>8</b>	<b>23,75</b>
	<b>O G Ó Ł E M</b>	<b>1.267</b>	<b>73</b>	<b>17,36</b>	<b>1.200</b>	<b>72</b>	<b>16,67</b>	<b>1.141</b>	<b>63</b>	<b>18,11</b>
	<b>Szkoły w podziale na:</b>									
	<b>Miasto</b>	<b>626</b>	<b>30</b>	<b>20,87</b>	<b>587</b>	<b>30</b>	<b>19,57</b>	<b>577</b>	<b>30</b>	<b>19,23</b>
	<b>Wieś</b>	<b>426</b>	<b>31</b>	<b>13,74</b>	<b>399</b>	<b>31</b>	<b>12,87</b>	<b>317</b>	<b>21</b>	<b>15,10</b>



**Zmiany jakie dokonano w sieci szkół i placówek do 2010 roku, to:**

- likwidacja Przedszkola w Borucinie i stworzenie oddziału zamiejscowego przy Przedszkolu Miejskim im. Marii Konopnickiej w Okonku;
- likwidacja szkoły podstawowej i oddziału przedszkolnego w Lędyczku;
- na mocy porozumienia z fundacją „Familiorny Poznań” w budynku po byłej szkole w Lędyczku utworzono punkt przedszkolny, który następnie przekształcono w oddział przedszkolny organizacyjnie przypisany do Szkoły Podstawowej w Okonku;
- rozbudowa Szkoły Podstawowej w Okonku – oddanie łącznika (8 sal lekcyjnych);
- oddanie do użytku Hali Widowiskowo-Sportowej im. Jerzego Szmajdzińskiego;
- z dniem 01 września 2008 r. połączono Szkołę Podstawową w Lotyniu z Gimnazjum w Lotyniu i utworzono Zespół Szkół w Lotyniu;
- likwidacja oddziału przedszkolnego w Podgajach;
- stworzono oddział przedszkolny przy Szkole Podstawowej w Pniewie;
- wybudowano plac zabaw przy Szkole Podstawowej w Okonku w ramach programu „Radosna szkoła”.


**4.2 Nakłady na oświatę**

**2006 r.**

L.P	Placówki	Subwencja	Dotacje z Gminy	Razem	w tym:		Kwota na ucznia
					Place + pochodne	Wydatki rzeczowe	
1.	Szkoły	5.185.202	1.471.711	6.656.913	5.429.764	1.235.379	6.189
2.	Oddziały przedszkolne	-	261.636	261.636	223.201	12.885	4.025
3.	Przedszkola	-	783.856	783.856	652.452	272.465	5.928
4.	Dowóz dzieci	-	364.179	364.179	-	-	711
	<b>R a z e m :</b>	<b>5.185.202</b>	<b>2.881.382</b>	<b>8.066.584</b>	<b>6.305.417</b>	<b>1.520.729</b>	<b>-</b>

**2007 r.**

L. P.	Placówki	Subwencja	Dotacje z Gminy	Razem	W tym :		Kwota na ucznia
					Place + pochodne	Wydatki rzeczowe	
1.	Szkoły	5.583.600	900.628	6.484.228	5.978.315	705.722	6.158
2.	Oddziały przedszkolne		280.176	280.176	238.567	17.673	5.604
3.	Przedszkola		1.045.856	1.045.856	744.257	232.161	6.189
4.	Dowóz dzieci		279.123	279.123	-	-	594
	<b>R a z e m :</b>	<b>5.583.600</b>	<b>2.505.783</b>	<b>8.089.383</b>	<b>6.961.139</b>	<b>955.556</b>	<b>-</b>



2008 r.


L. P.	Placówki	Subwencja	Dotacje z Gminy	Razem	W tym :		Kwota na ucznia
					Place + pochodne	Wydatki rzeczowe	
1.	Szkoły	6.063.339	1.183.451	7.246.790	6.556.309	991.195	7.063
2.	Oddziały przedszkolne		301.561	301.561	252.639	18.130	5.913
3.	Przedszkola		1.068.410	1.068.410	757.908	234.352	6.322
4.	Dowóz dzieci		279.639	279.639	-	-	655
	<b>R a z e m :</b>	<b>6.063.339</b>	<b>2.833.061</b>	<b>8.896.400</b>	<b>7.566.856</b>	<b>1.243.677</b>	<b>-</b>

2009 r.

L. P.	Placówki	Subwencja	Dotacje z Gminy	Razem	W tym :		Kwota na ucznia
					Place + pochodne	Wydatki rzeczowe	
1.	Szkoły	6.559.314	850.812	7.410.126	6.547.016	961.701	7.515
2.	Oddziały przedszkolne		249.439	249.439	213.856	14.459	8.046
3.	Przedszkola		1.288.477	1.288.477	916.105	285.506	6.781
4.	Dowóz dzieci		265.961	265.961	-	-	576
	<b>R a z e m :</b>	<b>6.559.314</b>	<b>2.654.689</b>	<b>9.214.003</b>	<b>7.676.977</b>	<b>1.261.666</b>	<b>-</b>

2010 r.

L. P.	Placówki	Subwencja	Dotacje z Gminy	Razem	W tym :		Kwota na ucznia
					Place + pochodne	Wydatki rzeczowe	
1.	Szkoły	6.713.443	849.046	7.562.489	6.718.137	856.352	8.080
2.	Oddziały przedszkolne		150.626	150.626	130.263	3.243	4.707
3.	Przedszkola		1.513.698	1.513.698	1.098.643	311.858	7.967
4.	Dowóz dzieci		399.489	399.489	-	-	882
	<b>R a z e m :</b>	<b>6.713.443</b>	<b>2.912.859</b>	<b>9.626.302</b>	<b>7.947.043</b>	<b>1.171.453</b>	<b>-</b>



### **4.3 Systematyczne doposażenie w sprzęt i pomoce dydaktyczne**

W okresie minionego pięciolecia dokonano znacznych nakładów na poprawę bazy oświatowej i polepszenia warunków nauki dzieci i pracy nauczycieli. Na remonty obiektów oświatowych wydano z budżetu gminy około 1.184.000 zł oraz około 154.000 zł na doposażenie w sprzęt szkolny.

**Zakres wymienionych wydatków głównie wiąże się z:**

- wymianą instalacji co.;
- naprawą instalacji elektrycznej;
- wymianą oświetlenia;
- remontem dachów;
- remontem sal lekcyjnych i klatek schodowych;
- wymianą drzwi, futryn i okien;
- budową i naprawą sanitariatów;
- wymianą ogrodzenia i bram wjazdowych;
- bieżącymi naprawami;
- zakupem wyposażenia do sal wybudowanego łącznika;
- remontem pracowni komputerowej.

Obecnie wszystkie szkoły podstawowe i gimnazja wyposażone są w pracownie komputerowe, co daje dzieciom możliwość oswojenia się i pracy z komputerem od najmłodszych lat. Ważnym elementem jest także podłączenie Internetu, co w dzisiejszych czasach jest ważnym środkiem informacji i komunikacji.

Szkoły posiadają świetlice z dobrym zapleczem kuchennym, dzięki czemu dzieci mają możliwość zjedzenia ciepłego posiłku w szkole.

Szkoły posiadają monitoring, co wpływa na bezpieczeństwo uczniów.

### **5. Realizacja nauki języków obcych (zachodnich)**

Szkoły zapewniły możliwość doksztalcenia nauczycieli w zakresie języków obcych, jak również zatrudniły dobrze wykształconą kadrę. W szkołach odbywają się zajęcia z języka angielskiego i niemieckiego, język rosyjski został całkowicie wyeliminowany.

#### **5.1 Aktywność młodzieży szkolnej i kadry pedagogicznej**

**W szkołach są prowadzone liczne zajęcia dodatkowe:**

- sportowo-rekreacyjne;
- gimnastyka korekcyjna;
- wspomaganie nauki własnej;
- wspomaganie wiedzy matematyczno-przyrodniczej;
- kółko języka angielskiego;
- kółko języka niemieckiego;
- koło przyrodnicze;
- warsztaty historyczne;
- zajęcia muzyczne;
- koło komputerowe;
- koło informatyczne;

- warsztaty plastyczne;
- praca z uczniem zdolnym;
- praca z uczniem słabym;
- zajęcia taneczne;
- zajęcia religijne;
- usprawnianie narządów mowy;
- wspomaganie ucznia w zakresie tabliczki mnożenia;
- piłka nożna;
- gazetka szkolna;
- zajęcia zuchów i drużyny harcerskiej.

## 5.2 Stworzenie i wdrożenie systemu dopłat dla nauczycieli zdobywających kwalifikacje i pogłębianie wiedzy

Zgodnie z obowiązującym od 1 stycznia 2002 roku, przepisem art. 70a ust.1 ustawy Karta Nauczyciela (D.U. Nr 97, poz. 674 z 2006 r.), nakładającym na organ prowadzący szkołę obowiązek wyodrębnienia środków na doskonalenie zawodowe nauczycieli, zaplanowano środki w wysokości 1% planowanych rocznych środków przeznaczonych na wynagrodzenia osobowe nauczycieli.

Gmina corocznie dofinansowuje doszkalcenie kadry nauczycielskiej. System dopłat na przestrzeni pięciu ubiegłych lat przedstawia poniższa tabela.

<b>ROK</b>	<b>WARTOŚĆ DOFINANSOWANIA</b>
2006	31.901,01
2007	35.972,22
2008	35.147,08
2009	29.089,12
2010	21.502,51
<b>RAZEM</b>	<b>153.611,94</b>

## 6. Niekorzystne uwarunkowania do kontynuacji rozwoju strategii

1. Sukcesywny spadek ilości uczniów w szkołach, co w sytuacji obecnej struktury rozdrobnionej sieci szkół powoduje systematyczny wzrost kosztów na ucznia /dotyczy głównie małych szkół/ w stosunku do naliczanej przez MEN subwencji;
2. Wzrost cen podręczników szkolnych;
3. Wzrost nakładów na poprawienie bazy oświatowej;
4. Reorganizacja placówek oświatowych w związku z rosnącymi kosztami ich utrzymania.

**BURMISTRZ**

*mgr Anżelaj Jasitek*